

POWIATOWY URZĄD PRACY
W KOŁOBRZEGU

**BEZROBOCIE
W POWIECIE KOŁOBRZESKIM
w 2009 r.**

KOŁOBRZEG – styczeń– 2010 r.

SPIS TREŚCI

1. Ogólne tendencje zachodzące na rynku pracy	3
2. Terytorialne zróżnicowanie liczby bezrobotnych.....	6
3. Struktura bezrobotnych	
3.1 Bezrobotne kobiety	7
3.2 Bezrobotni zwolnieni z przyczyn dotyczących zakładu pracy	8
3.3 Bezrobotni według wieku	8
3.4 Bezrobotni według poziomu wykształcenia	10
3.5 Bezrobotni według czasu pozostawania bez pracy	11
3.6 Bezrobotni według stażu pracy	12
3.7 Bezrobotni z prawem do zasiłku.....	13
3.8 Bezrobotni niepełnosprawni	13
3.9 Poszukujący pracy	14
4 Przeciwdziałanie skutkom bezrobocia	
4.1 Aktywne działania urzędu pracy ograniczające bezrobocie	14
4.1.1 Pośrednictwo pracy	14
= oferty pracy	15
= podjęcia pracy	15
= EURES	15
4.1.2 Poradnictwo zawodowe	16
4.1.3 Programy rynku pracy	17
= szkolenia bezrobotnych	17
= staże	18
= prace społecznie użyteczne	19
= prace interwencyjne	19
= roboty publiczne	20
= przygotowanie zawodowe	20
4.2 Aktywne wsparcie finansowe	20
= dodatki aktywizacyjne	20
= dotacje na rozpoczęcie działalności gospodarczej	21
= refundacja kosztów wyposażenia stanowiska pracy	22
5. Programy Finansowane ze środków EFS	22
6. Pozostała działalność PUP w Kołobrzegu	23
7. Wydatki na aktywne formy przeciwdziałania bezrobociu	23
8. Pozostałe środki wydatkowane przez Powiatowy Urząd Pracy	24

1. Ogólne tendencje zachodzące na rynku pracy:

Stopa bezrobocia na terenie powiatu kołobrzeskiego w roku 2009 kształtowała się na poziomie od 9% do 11,4% w stosunku osób bezrobotnych do ludności aktywnej zawodowo. Szczegółowe wskaźniki przedstawia tabela nr 1.

Tabela nr 1

01 2009	02 2009	03 2009	04 2009	05 2009	06 2009	07 2009	08 2009	09 2009	10 2009	11 2009	12 2009
10,7%	11,4%	11,0%	10,4%	9,5%	9,0%	8,8%	8,8%	9,1%	9,3%	10,4%	11,0%

Stopa bezrobocia w województwie zachodniopomorskim na koniec grudnia 2009r. wyniosła 16,5% co stanowiło najwyższy poziom w całym roku 2009. Szczegółowe wskaźniki przedstawia tabela nr 2.

Tabela nr 2

01 2009	02 2009	03 2009	04 2009	05 2009	06 2009	07 2009	08 2009	09 2009	10 2009	11 2009	12 2009
14,8%	15,3%	15,5%	15,0%	14,5%	14,2%	14,2%	14,3%	14,7%	15,0%	15,7%	16,5%

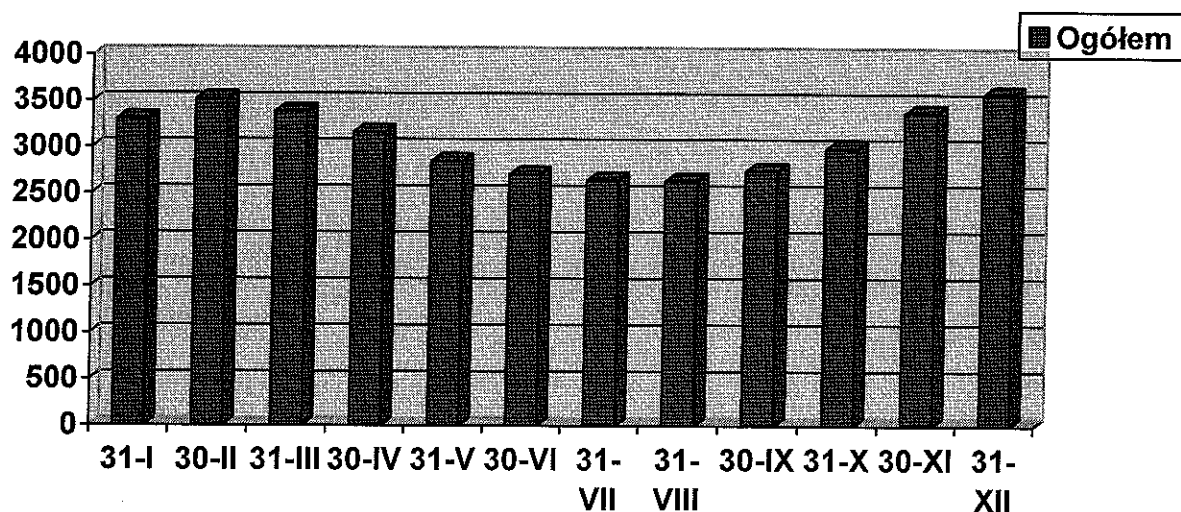
Na dzień 31 grudnia 2009 r. liczba bezrobotnych zarejestrowanych w Powiatowym Urzędzie Pracy w Kołobrzegu wynosiła 3590 osób, w tym 1750 kobiet. W porównaniu do analogicznego okresu 2008 r. liczba ta zwiększyła się o 669 osób.

Liczba bezrobotnych zarejestrowanych w poszczególnych gminach powiatu kołobrzeskiego w poszczególnych miesiącach 2009 roku kształtowała się następująco - tabela nr 3/ wykres nr 1.

Tabela nr 3

	31/01 2009	28/02 2009	31/03 2009	30/04 2009	31/05 2009	30/06 2009	31/07 2009	31/08 2009	30/09 2009	31/10 2009	30/11 2009	31/12 2009
OGÓLEM	3306	3524	3386	3164	2848	2706	2643	2639	2746	2989	3381	3590
MIASTO KOŁOBRZEG	1515	1644	1657	1551	1368	1314	1284	1281	1355	1480	1632	1731
GMINY, W TYM	1791	1880	1729	1613	1480	1392	1359	1358	1391	1509	1749	1859
DYGOWO	326	358	321	317	303	282	276	290	291	301	343	365
GOŚCINO	259	272	219	194	149	136	142	127	137	151	200	226
KOŁOBRZEG	360	389	366	309	281	248	232	228	255	288	358	378
RYMAŃ	335	351	343	348	358	355	348	351	346	367	392	419
SIEMYŚL	243	252	249	240	213	212	215	214	198	202	215	227
USTRONIE MORSKIE	268	258	231	205	176	159	146	148	164	200	241	244

Wykres nr 1

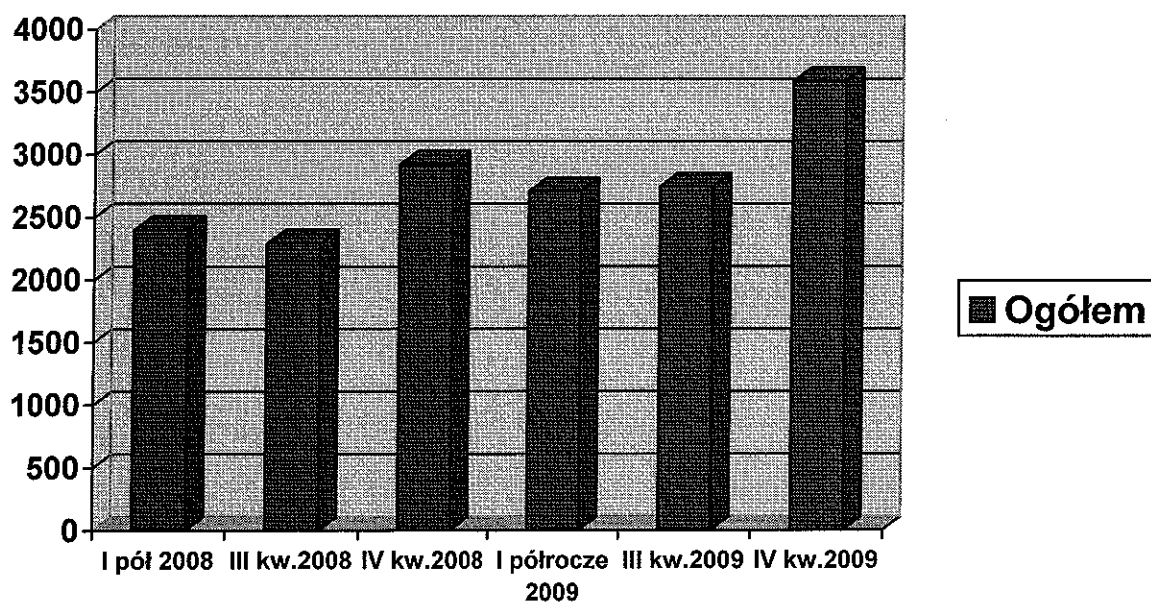


Liczba osób bezrobotnych zarejestrowanych w poszczególnych gminach powiatu kołobrzskiego na koniec wybranych okresów - lata 2008-2009, kształtowała się następująco- tabela nr 4/ wykres nr 2:

Tabela nr 4

WYSZCZE- GÓLNIENIE	I półrocze 2008	III kwartał 2008	IV kwartał 2008	I półrocze 2009	III kwartał 2009	IV kwartał 2009
Ogółem	2401	2293	2921	2706	2746	3590
M. Kołobrzeg	1141	1109	1310	1314	1355	1730
Gminy, w tym:	1260	1184	1611	1392	1391	1859
G. Dygowo	265	229	288	282	291	365
G. Gościno	182	163	243	136	137	226
G. Kołobrzeg	209	197	311	248	255	378
G. Rymań	287	273	314	355	346	419
G. Siemysł	173	167	214	212	198	227
G. Ustronie Morskie	144	155	241	159	164	244

Wykres nr 2



W IV kwartale 2009 r. nastąpił dynamiczny wzrost rejestracji osób bezrobotnych w Powiatowym Urzędzie Pracy w Kołobrzegu w odniesieniu do analizowanych danych z roku 2009 (I półrocze, III kwartał). W porównaniu do III kwartału 2009 r. zanotowany wzrost wynosił – 844 osoby co stanowiło 23,5 % ilości ogółem zarejestrowanych bezrobotnych w III kwartale 2009 r. Również znaczny wzrost zanotowano analizując rejestracje osób bezrobotnych zamieszkałych w gminach /ogółem/.

2. Terytorialne zróżnicowanie liczby bezrobotnych

Zjawisko bezrobocia ma silnie zaznaczony wymiar regionalny w połączeniu z sezonowością zatrudnienia. W miesiącu grudniu 2009 w stosunku do analogicznego okresu 2008r. zwiększyła się liczba osób zarejestrowanych w Urzędzie Pracy w Kołobrzegu o **669 osób**. Ilość osób bezrobotnych w IV kwartale 2009 r. była jednak niższa w porównaniu do IV kwartału 2007 r. kiedy to ilość zarejestrowanych osób bezrobotnych z powiatu kołobrzesckiego wyniosła **3.658 osób** (dla porównania 3.590 osób w IV kwartale 2009 r. i 2921 osób w IV kwartale 2008 r.).

Zjawisko bezrobocia dotyka zarówno tereny wiejskie jak i miasto. Miasto Kołobrzeg, będąc większym skupiskiem ludności z rozwiniętym rynkiem pracy stwarza mieszkańcom poszczególnych gmin powiatu kołobrzesckiego większe szanse na znalezienie zatrudnienia. Głównym jednak problemem z zatrudnieniem jest odległość od miasta, co wiąże się ze znacznymi kosztami dojazdów do pracy.

Na terenie miasta i gmin wiejskich bezrobotni z prawem do zasiłku stanowili **18 %** ogółu zarejestrowanych jako osoby bezrobotne.

Na koniec grudnia 2009 r. w powiecie kołobrzesckim wśród osób bezrobotnych mieszkańcy wsi stanowili **51,78% (1859 osób)**, a mieszkańcy Kołobrzegu **48,22 % (1731 osób)**.

Struktura bezrobotnych powiatu kołobrzesckiego ze względu na miejsce zamieszkania kształtowała się następująco - tabela nr 5:

Tabela nr 5

	31 grudnia 2008r.		31 grudnia 2009r.	
	Liczebność	Udział	Liczebność	Udział
miasto Kołobrzeg	1310	45%	1731	48%
gminy	1612	55%	1859	52%

Spośród gmin wiejskich na dzień 31.12.2009 r. struktura bezrobocia kształtowała się następująco:

a/ gmina Rymań	419 bezrobotnych = (22,54%)
b/ gmina Kołobrzeg	378 bezrobotnych = (20,34%)
c/ gmina Dygowo	365 bezrobotnych = (19,64%)
d/ gmina Ustronie Morskie	244 bezrobotnych = (13,12%)
e/ gmina Siemyśl	227 bezrobotnych = (12,21%)
f/ gmina Gościno	226 bezrobotnych = (12,15%)

3. Struktura bezrobotnych

3.1. Bezrobotne kobiety

Podstawową barierą w wykonywaniu pracy zawodowej przez kobiety jest ich obciążenie obowiązkami związanymi z prowadzeniem domu i wychowywaniem dzieci. Ponadto poprawę sytuacji kobiet na rynku pracy utrudnia ich mała mobilność, a także brak miejsc w żłobkach i przedszkolach.

Na dzień 31 grudnia 2009 r. w Powiatowym Urzędzie Pracy w Kołobrzegu zarejestrowanych było 1750 kobiet co stanowiło 48,7% ogółu osób bezrobotnych. W porównaniu do analogicznego okresu 2008 r. liczba bezrobotnych kobiet wzrosła o 108 osób jednakże w okresie tym zmniejszył się procentowy udział kobiet w ogólnej liczbie bezrobotnych - w 2008r. kobiety stanowiły 56% osób zarejestrowanych. W największym stopniu zjawisko to zauważalne było w gminie Gościno, gdzie udział kobiet wśród bezrobotnych ogółem zmniejszył się z 62% do 47% ogółu osób bezrobotnych.

Udział kobiet w ogólnej liczbie zarejestrowanych bezrobotnych w poszczególnych gminach przedstawiał się następująco - lata 2008-2009 - tabela nr 6.

Tabela nr 6

Wyszczególnienie	Bezrobotni ogółem		Kobiety		%	
	grudzień 2008	grudzień 2009	grudzień 2008	grudzień 2009	grudzień 2008	grudzień 2009
Ogółem	2921	3590	1642	1750	56	49
M. Kołobrzeg	1310	1731	708	793	54	46
Gminy, w tym:	1611	1859	934	957	58	51
G. Dygowo	288	365	165	199	57	55
G. Gościno	243	226	150	107	62	47
G. Kołobrzeg	311	378	172	192	55	51
G. Rymań	314	419	194	223	62	53
G. Siemyśl	214	227	121	115	57	51
G. Ustronie M.	241	244	132	121	55	50

W gminach Dygowo, Kołobrzeg, Rymań oraz w mieście Kołobrzeg liczba kobiet w miesiącu grudniu 2009 r. w ogólnej liczbie zarejestrowanych osób bezrobotnych w odniesieniu do analogicznego okresu roku 2008 zwiększyła się kolejno o 34, 20, 29, 85 osoby.

W gminach Gościno, Ustronie Morskie i Siemysł liczba kobiet w miesiącu grudniu 2009 r. w ogólnej liczbie zarejestrowanych osób bezrobotnych w odniesieniu do analogicznego okresu roku 2008 zmniejszyła się kolejno o 43, 6 i 9 osób.

Ułatwienie kobietom dostępu do opieki nad dziećmi /większa ilość dostępnych żłobków, niższe opłaty/ z całą pewnością wpłynęłoby pozytywnie na sytuację kobiet na rynku pracy i sprzyjałoby ich aktywizacji zawodowej. Pozytywny wpływ mogłyby mieć także bardziej elastyczne formy zatrudnienia proponowane przez pracodawców tak aby obowiązki zawodowe połączyć z obowiązkami wynikającymi z prowadzenia gospodarstwa domowego.

3.2. Bezrobotni zwolnieni z przyczyn dotyczących zakładu pracy

W końcu grudnia 2009 r. w Powiatowym Urzędzie Pracy w Kołobrzegu zarejestrowanych było 2716 osób (76%) poprzednio pracujących, a w tej grupie 171 zwolnionych z przyczyn dotyczących zakładu pracy co stanowiło 5% ogółu zarejestrowanych.

3.3. Bezrobotni według wieku

Na koniec grudnia 2009 r. w Powiatowym Urzędzie Pracy w Kołobrzegu, w porównaniu do analogicznego okresu roku 2008, odnotowano znaczny wzrost bezrobocia w grupie osób przedziału wiekowego od 25 do 34 lat (+198 osób).

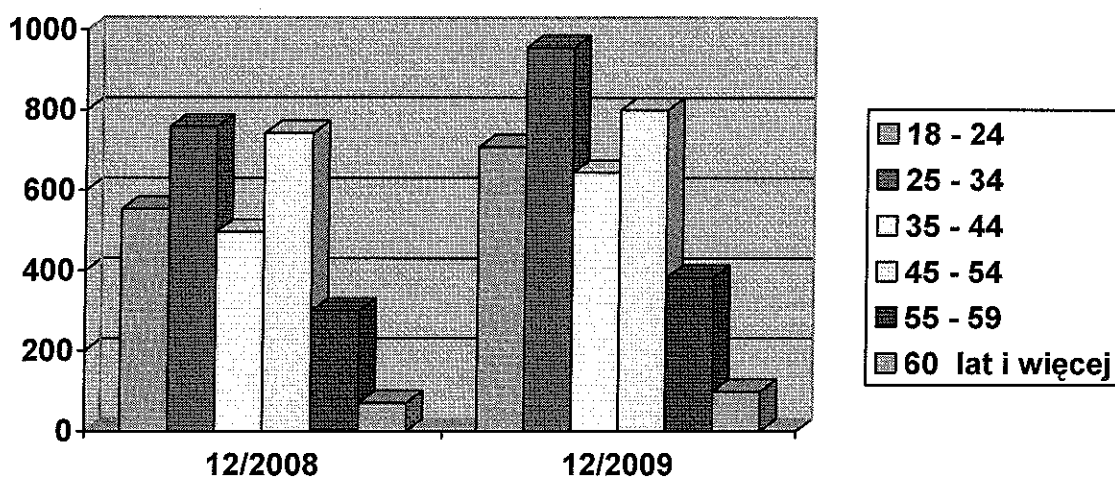
W stosunku do ogólnej liczby zarejestrowanych bezrobotnych udział procentowy poszczególnych grup wiekowych kształtował się w 2009 roku, następująco:

a/ 18 - 24	- 19,72%
b/ 25 - 34	- 26,63%
c/ 35 - 44	- 17,94%
d/ 45 - 54	- 22,28%
e/ 55 - 59	- 10,67%
f/ 60 lat i więcej	- 2,76%.

Liczbę bezrobotnych w podziale wiekowym przedstawiają także tabela nr 7/wykres nr 3 - okres - grudzień 2008 - grudzień 2009.

Tabela nr 7

Wiek	grudzień 2008	grudzień 2009	wzrost + spadek -
18 - 24	553	708	+155
25 - 34	758	956	+198
35 - 44	496	644	+148
45 - 54	742	800	+58
55 - 59	300	383	+83
60 lat i więcej	70	99	+29



Powyżej - Wykres nr 3

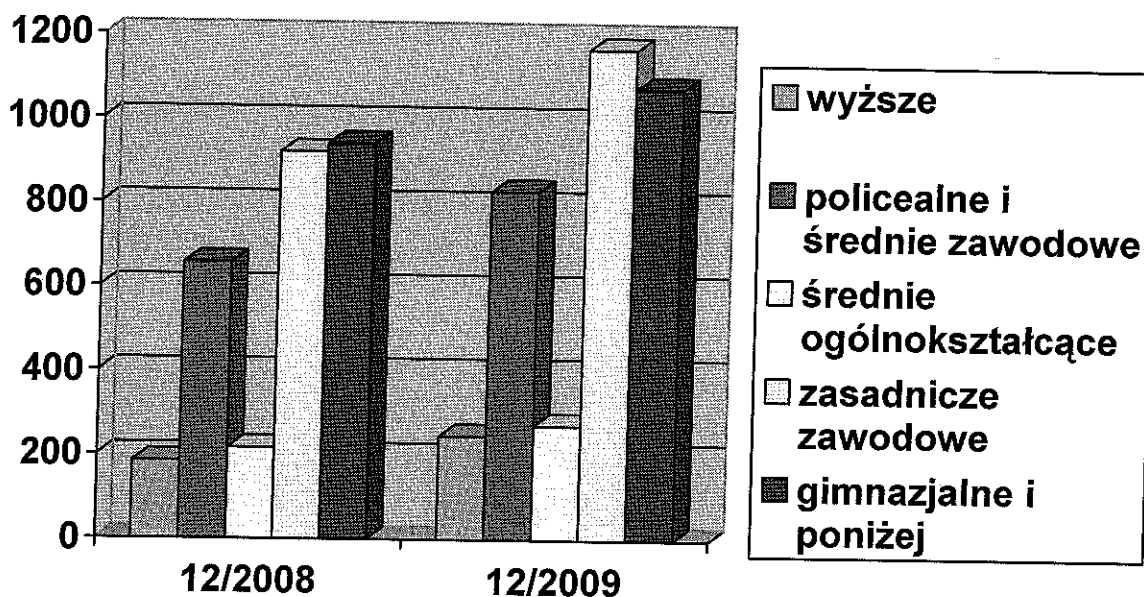
Z powyższego zestawienia wynika, że najliczniejszą grupę osób bezrobotnych stanowią osoby w przedziale wiekowym od 25 do 34 lat. Także w tej grupie wiekowej zanotowano największy przyrost osób bezrobotnych w odniesieniu do analogicznego okresu w roku 2008 - **+ 198 osób**. Jak wynika powyższych danych to właśnie młodzież jest grupą szczególnie zagrożoną bezrobociem. Do głównych przyczyn takiego stanu rzeczy jest brak doświadczenia zawodowego (szczególnie chodzi o absolwentów szkół lub uczelni wyższych) , a także potrzeby rynku pracy ukierunkowane na pozyskiwanie wysoko wykwalifikowanych specjalistów w poszczególnych segmentach rynku pracy.

3.4. Bezrobotni według poziomu wykształcenia

Zestawienie osób bezrobotnych według kryterium poziomu wykształcenia na koniec grudnia 2008 r i 2009r. przedstawia poniższa tabela nr 8/wykres nr 4:

Tabela nr 8

Wykształcenie	grudzień 2008	grudzień 2009	wzrost + spadek -
wyższe	185	246	+61
policealne i średnie zawodowe	657	829	+172
średnie ogólnokształcące	217	272	+55
zasadnicze zawodowe	921	1168	+247
gimnazjalne i poniżej	941	1075	+134



Powyżej - Wykres nr 4

Według stanu na dzień 31 grudnia 2009 r. udział procentowy osób bezrobotnych w odniesieniu do kryterium poziomu wykształcenia przedstawiał się następująco:

- a/ wyższe - 6,85 %
- b/ policealne i średnie zawodowe - 23,09 %
- c/ średnie ogólnokształcące - 7,58 %

- d/ zasadnicze zawodowe - 32,53 %
 e/ gimnazjalne i poniżej - 29,94 %.

W stosunku do ubiegłego roku zwiększeniu uległa liczba bezrobotnych we wszystkich grupach wykształcenia tj. z wykształceniem gimnazjalnym i poniżej (+ 134 osoby), z wykształceniem zawodowym (+ 247 osób), policealnym i średnim zawodowym (+ 172 osób), średnim ogólnokształcącym (+ 55 osób) oraz z wykształceniem wyższym (+ 61 osób). Wśród osób bezrobotnych najliczniejszą grupę stanowią osoby z wykształceniem zasadniczym zawodowym (32,53%) oraz z wykształceniem gimnazjalnym i poniżej (29,94%) .

3.5. Bezrobotni według czasu pozostawania bez pracy

Czas pozostawania bez pracy jest bardzo istotnym czynnikiem determinującym aktywność zawodową bezrobotnych. Wydłużająca się beczynność zawodowa w znaczny sposób zmniejsza szansę bądź nawet uniemożliwia /np. w przypadku braku wymaganej przepisami prawa praktyki zawodowej w odniesieniu do określonych zawodów, np. pielęgniarki/ znalezienie zatrudnienia

Liczba osób bezrobotnych ze względu na kryterium czasu pozostawania bez pracy przedstawiona została poniżej w tabeli nr 9 - grudzień 2008 - grudzień 2009:

Tabela nr 9

Czas pozostawania bez pracy	grudzień 2008	grudzień 2009	wzrost + spadek -
do 1 miesiąca	377	366	-11
1 - 3 miesięcy	1039	1272	+233
3 - 6 miesięcy	475	667	+192
6 - 12 miesięcy	401	591	+190
12 - 24 miesięcy	344	421	+77
powyżej 24 m-cy	285	273	-12

Spadek liczby bezrobotnych wystąpił w dwóch grupach osób pozostających bez pracy, tj. w grupie osób pozostających bez pracy przez okres powyżej 24 miesięcy (spadek o 12 osób) oraz do 1 miesiąca (spadek o 11 osób). W pozostałych grupach nastąpił jednak bardzo wyraźny wzrost.

3.6. Bezrobotni według stażu pracy

W powiecie kołobrzeskim na koniec IV kwartału 2009 r. najliczniejszą grupę wśród osób bezrobotnych ze względu na kryterium bezrobocia w zestawieniu ze stażem pracy stanowiły osoby bezrobotne bez żadnego stażu pracy (24,35%). Kobiety bez stażu pracy stanowiły 25,43 % ogółu zarejestrowanych kobiet bezrobotnych. Na koniec grudnia 2008 r. i 2009 r. liczba bezrobotnych według stażu pracy kształtowała się zgodnie z danymi zawartymi poniżej, w tabeli nr 10:

Tabela nr 10

Staż pracy	grudzień 2008	grudzień 2009	wzrost + spadek -
bez stażu	844	874	+30
do 1 roku	325	427	+102
1 - 5 lat	521	739	+218
5 - 10 lat	339	443	+104
10 - 20 lat	469	542	+73
20 - 30 lat	344	456	+112
30 lat i więcej	79	109	+30

W stosunku do ogólnej liczby zarejestrowanych bezrobotnych udział procentowy poszczególnych grup stażowych wynosił:

a/ bez stażu	- 24,35%
b/ do 1 roku	- 11,89%
c/ 1-5	- 20,58%
d/ 5-10	- 12,34%
e/ 10-20	- 15,10%
f/ 20-30	- 12,70%
g/ 30 i więcej	- 3,04%

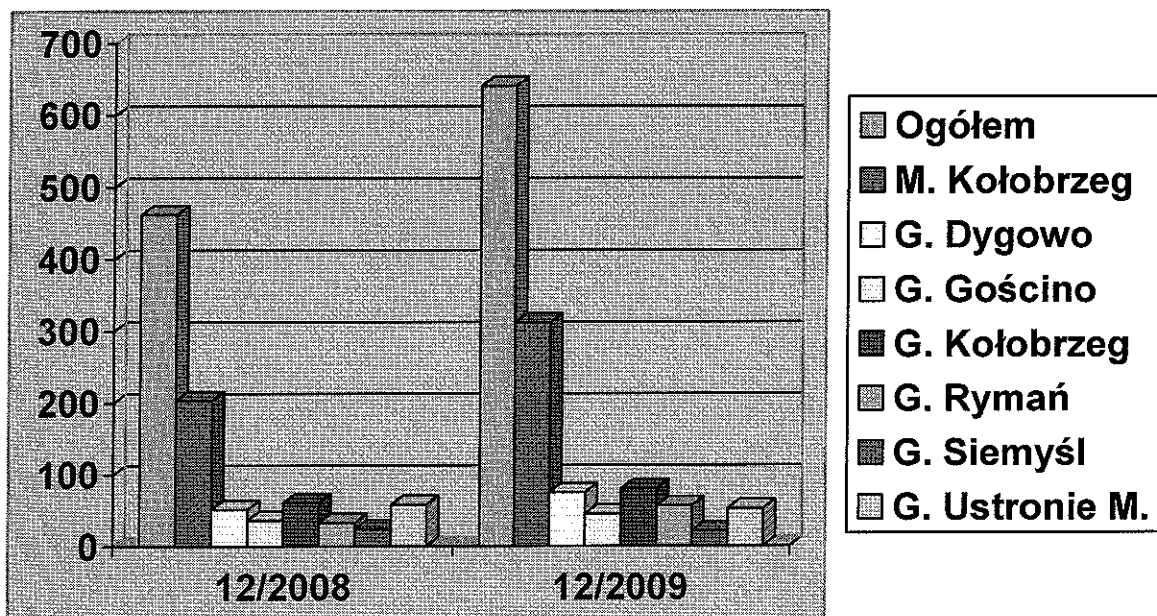
W odniesieniu do analogicznego okresu roku 2008 we wszystkich grupach, o których mowa w tabeli nr 10 zanotowano wzrost liczby osób bezrobotnych.

3.7. Bezrobotni z prawem do zasiłku

W dniu 31 grudnia 2009 r. w powiecie kołobrzeskim zarejestrowanych było 641 bezrobotnych (w tym 318 kobiet) z prawem do zasiłku. Liczba ta w porównaniu do analogicznego okresu 2008 r. zwiększyła się o 179 osób. Udział bezrobotnych uprawnionych do pobierania zasiłku wynosił 18% i był wyższy o 2 % od udziału w analogicznym okresie 2008 r. Procentowy wzrost udziału bezrobotnych z prawem do zasiłku w porównaniu do analogicznego okresu 2008 roku wystąpił w gminie Gościno (+ 5%), gminie Rymań (+ 4%). Największym udziałem bezrobotnych pobierających zasiłek charakteryzuje się gmina Dygowo (21%), gmina Kołobrzeg (21%) oraz Ustronie Morskie (21%).

Bezrobotni z prawem do zasiłku na koniec grudnia 2009 r. - wykres nr 5:

Wykres nr 5:



3.8. Bezrobotni niepełnosprawni

W końcu grudnia 2009r. w Powiatowym Urzędzie Pracy w Kołobrzegu zarejestrowanych było jako osoby bezrobotne 180 osób niepełnosprawnych, co stanowiło 5% ogółu osób bezrobotnych. Zarejestrowane kobiety niepełnosprawne stanowiły 41%. Prawo do zasiłku posiadało 17 osób (9 kobiet). W stosunku do analogicznego okresu 2008 r. liczba niepełnosprawnych zwiększyła się o 20 osób. Najczęściej występującą przyczyną niepełnosprawności są schorzenia narządu ruchu, choroby psychiczne, choroby narządu wzroku oraz choroby neurologiczne.

3.9 Poszukujący pracy

W końcu grudnia 2009 r. w Powiatowym Urzędzie Pracy w Kołobrzegu zarejestrowanych było **51 osób (w tym 19 kobiet) poszukujących pracy**. Liczba ta **zwiększyła** się o **11 osób** w porównaniu do analogicznego okresu 2008 r. Osoby niepełnosprawne poszukujące pracy stanowiły **47%** ogółu zarejestrowanych osób poszukujących pracy.

4. Przeciwdziałanie skutkom bezrobocia

4.1. Aktywne działania urzędu pracy ograniczające bezrobocie

Pośrednictwo pracy

Pośrednictwo pracy polega na udzielaniu pomocy bezrobotnym i innym osobom poszukującym pracy w znalezieniu odpowiedniego zatrudnienia oraz pracodawcom w znalezieniu odpowiednich pracowników o poszukiwanych kwalifikacjach zawodowych.

Pośrednictwo pracy realizowane jest nieodpłatnie na zasadach:

a/ dostępności usług dla bezrobotnych, poszukujących pracy i pracodawców,

b/ dobrowolności - oznaczającej wolne od przymusu korzystanie z usług pośrednictwa pracy przez osoby zarejestrowane w PUP,

c/ jawności - oznaczającej, że każde wolne miejsce pracy zgłoszone do urzędu pracy jest podawane do wiadomości bezrobotnym i poszukującym pracy,

d/ równości - oznaczającej obowiązek udzielania wszystkim poszukującym pracy pomocy w znalezieniu zatrudnienia lub innej pracy zarobkowej bez względu na płeć, wiek, niepełnosprawność, rasę, pochodzenie etniczne, narodowość, orientację seksualną, przekonania polityczne i wyznanie religijne lub przynależność związkową.

Do szczególnych form prowadzenia pośrednictwa pracy należą giełdy i targi pracy. Giełdy pracy organizowane są w sytuacji, gdy istnieje potrzeba bezpośredniego spotkania pracodawcy lub kilku pracodawców z większą grupą osób poszukujących pracy, w jednym lub w kilku zawodach. Ta forma pośrednictwa pracy stwarza możliwość bezpośrednich rozmów pomiędzy pracodawcami i potencjalnymi kandydatami, dzięki którym istnieje szansa na szybkie zapełnienie wolnych miejsc pracy przez odpowiednich kandydatów

W **2009 roku** Powiatowy Urząd Pracy w Kołobrzegu zorganizował **9 giełd pracy dla pracodawców**.

Oferty pracy dotyczyły stanowisk: sprzedawca-kasjer, operator prasy hydraulicznej, kelner-barman, pomoc wychowawcy, pracownik pomocniczy produkcji, sprzedawca, osoba sprzątająca. W giełdach pracy brało udział **143 bezrobotnych**. Z osób, które zgłosiły się na giełdę pracy podjęło zatrudnienie **12 osób**.

Targi pracy to przedsięwzięcia, podczas których informacje o wielu wolnych miejscach zatrudnienia dostępne są w jednym miejscu. W targach biorą udział pracodawcy, organizacje szkolące, urzędy pracy, organizacje pozarządowe, agencje pośrednictwa pracy i inni partnerzy rynku pracy. Dzięki szerokiej promocji i reklamie informacje o targach pracy docierają do wielu osób poszukujących pracy. Jest to doskonała okazja do spotkania wielu pracodawców z liczną grupą osób zainteresowanych podjęciem zatrudnienia, a także możliwość promowania usług świadczonych przez urząd pracy i inne organizacje biorące udział w tym przedsięwzięciu.

Dnia 31 marca 2009 roku doradcy zawodowi z Powiatowego Urzędu Pracy w Kołobrzegu brali udział w Targach Edukacyjnych zorganizowanych przez Poradnię Psychologiczno Pedagogiczną w Kołobrzegu. Targi odbyły się w Zespole Szkół Ogólnokształcących im. M. Kopernika w Kołobrzegu. Stoisko przygotowane przez PUP Kołobrzeg cieszyło się bardzo dużą popularnością. Uczniom zostały przedstawione informacje dotyczące usług proponowanych przez Urząd Pracy oraz podstawy dotyczące informacji zawodowej. Bardzo dużym zainteresowaniem cieszyła się możliwość zdiagnozowania predyspozycji zawodowych (Ankieta skłonności zawodowych) przeprowadzanych przez doradców.

Oferty pracy

W okresie 2009 roku do Powiatowego Urzędu Pracy w Kołobrzegu wpłynęło 2183 ofert pracy, w analogicznym okresie 2008 roku - 4656 ofert. Oferty dotyczyły przede wszystkim zatrudnienia w sektorze prywatnym. Dominowały oferty pracy dotyczące wolnych miejsc pracy dla: barmanów-kelnerów, kucharzy, recepcjonistów, sprzedawców. W wyniku bezpośrednich kontaktów z pracodawcami pośrednicy pozyskali 138 ofert pracy.

Podjęcia pracy

W okresie styczeń - grudzień 2009 r. w powiecie kołobrzesckim pracę podjęło 2267 bezrobotnych, z czego:

- prace interwencyjne	- 7 osób
- prace niesubsydiowane	- 1927 osób
- doposażenia stanowisk pracy	- 53 osoby
- podjęcia działalności gospodarczej	- 83 osoby
- roboty publiczne	- 25 osób
- prace społecznie użyteczne	- 172 osoby

EURES - Europejskie służby Zatrudnienia

EURES (European Employment Service) jest programem międzynarodowego pośrednictwa pracy. Ma na celu umożliwienie poszukiwania pracy poza terenem własnego kraju, ułatwienie swobodnego przepływu informacji dotyczących miejsc pracy w Europie. Sieć EURES obejmuje państwa należące

do Europejskiego Obszaru Gospodarczego (EOG), w skład którego wchodzi państwa Unii Europejskiej oraz Norwegia, Islandia i Szwajcaria. Współpracują z programem Publiczne Służby Zatrudnienia, związki zawodowe, organizacje pracodawców z poszczególnych państw. Projekt koordynuje Komisja Europejska.

Usługi EURES są przeznaczone zarówno dla pracodawców, jak i osób poszukujących pracy. Na usługi te składają się działania z zakresu pośrednictwa, doradztwa, rekrutacji. W każdym państwie przyłączonym do sieci EURES usługi świadczy specjalnie przygotowana kadra. W Polsce kadra ta składa się z zespołu w Ministerstwie Pracy i Polityki Społecznej, 16 Kierowników Liniowych EURES, 13 doradców EURES oraz 19 wojewódzkich asystentów EURES z wojewódzkich urzędów pracy. W każdym powiatowym urzędzie pracy programem zajmuje się wyznaczony pośrednik pracy, który bezpośrednio pomaga bezrobotnym i poszukującym pracy.

W Powiatowym Urzędzie Pracy w Kołobrzegu można uzyskać informacje dotyczące ofert pracy za granicą. Przekazujemy informacje o warunkach życia w danym kraju. Pomagamy kontaktować się z instytucjami, które wydają niezbędne do wyjazdu dokumenty. Przekazujemy też adresy internetowe, które mogą pomóc w zdobywaniu informacji.

W ramach tego programu w 2009 roku wpłynęły oferty z krajów Unii Europejskiej oraz Norwegii. Łączna ilość zgłoszonych ofert: 88 ofert – Norwegia, Cypr, Czechy, Hiszpania, Niemcy, Wielka Brytania

Złożone oferty dotyczyły przede wszystkim branży medycznej, mechaniczno – produkcyjnej, transportu, gastronomii, inżynierii, hotelarstwa, produkcji, rolnictwa, usług opiekuńczych.

4.1.2 Poradnictwo zawodowe

Poradnictwo zawodowe to proces, w trakcie którego doradca zawodowy pomaga w wyborze lub zmianie zawodu, kierunku kształcenia i szkolenia zawodowego, uwzględniając możliwości psychofizyczne i sytuację życiową klienta, a także potrzeby rynku pracy.

Doradcy zawodowi w urzędzie pracy świadczą następujące usługi:

- a/ udzielają indywidualnych porad zawodowych na podstawie przeprowadzonych wywiadów zawodowych oraz specjalistycznych badań;
- b/ pomagają zbadać przydatność do określonego zawodu przy wykorzystaniu standardowych metod pomiaru;
- c/ prowadzą warsztaty aktywnego poszukiwania pracy;
- d/ udostępniają wzory CV, listów motywacyjnych, kwestionariuszy osobowych;
- e/ udzielają informacji o istniejących portalach i stronach internetowych dotyczących ofert pracy;
- f/ udzielają informacji o zawodach /udostępnianie przewodników po zawodach/, rynku pracy, możliwości kształcenia;
- g/ pomagają sporządzić Indywidualny Plan Działania;
- h/ udzielają pracodawcom pomocy w doborze kandydatów do pracy.

W 2009 r. w ramach poradnictwa indywidualnego przeprowadzono 1107 rozmów wstępnych oraz udzielono 602 porad indywidualnych. W ramach poradnictwa grupowego ilość porad wynosiła 18 (wzięło w nich udział 158 osób bezrobotnych), natomiast ilość zajęć aktywizacyjnych: 3 w których udział wzięło 35 osób. Doradcy zawodowi udzielili 481 informacji zawodowych a 118 osób podjęło pracę w wyniku rozmów z doradcami zawodowymi. Po poradę najchętniej zgłaszają się osoby z wykształceniem: zasadniczym zawodowym (190 osób), gimnazjalnym (178 osób), policealnym i średnim zawodowym (146 osób).

4.1.3 Programy rynku pracy

Szkolenia bezrobotnych

Urząd pracy inicjuje i organizuje szkolenia dla bezrobotnych i poszukujących pracy. Szkolenia mają na celu zwiększenie szans klientów urzędów pracy na znalezienie i utrzymanie zatrudnienia. Organizowane są zarówno szkolenia grupowe, jak i indywidualne. W 2009 roku na szkolenie skierowanych zostało 375 osób bezrobotnych (w tym 148 kobiet).

Powiatowy Urząd Pracy w Kołobrzegu zorganizował następujące szkolenia:

Szkolenia grupowe 2009 r. – 351 osób, w tym:

- 1/ ABC Przedsiębiorczości – 85 osób;
- 2/ Transport drogowy taksówką – 7 osób;
- 3/ Recepcjonista z językiem niemieckim – 20 osób;
- 4/ Kucharz małej gastronomii – 16 osób;
- 5/ Obsługa kas fiskalnych z terminalem kart płatniczych, fakturowaniem i obsługą komputera – 20 osób;
- 6/ Eksploatacja urządzeń elektroenergetycznych do 1 KV – 10 osób;
- 7/ Kelner-barman z językiem niemieckim i obsługą kasy fiskalnej – 7 osób;
- 8/ Profesjonalna pokojowa z językiem niemieckim – 10 osób;
- 9/ Podstawy kosmetyki z wizażem i stylizacją paznokci – 7 osób;
- 10/ Prawo jazdy kat. C – 20 osób;
- 11/ Magazynier z obsługą programu magazynowego i wózka widłowego – 10 osób;
- 12/ Spawacz 3 metody – 15 osób;
- 13/ Operator koparko-ładowarki – 7 osób;
- 14/ Bukieciarstwo – 5 osób;
- 15/ Księgowość z obsługą programów księgowych – 8 osób;
- 16/ Prawo jazdy kat. CE – 10 osób;
- 17/ Odnowienie uprawnień pielęgniarskich – 5 osób;
- 18/ Operator dźwigu HDS – 5 osób;
- 19/ Obsługa kas fiskalnych z fakturowaniem – 10 osób;

- 20/ Kadry-płace – 10 osób;
- 21/ Asystentka dyrektora – 10 osób;
- 22/ Przewóz rzeczy – 20 osób;
- 23/ Kurs przygotowujący do egzaminu na licencję pracownika ochrony fizycznej II-go stopnia – 5 osób;
- 24/ Glazurnik-posadzkarz – 6 osób;
- 25/ Ogrodnik terenów zielonych z uprawnieniami SEP do 1 kV – 7 osób;
- 26/ Operator wózków widłowych – 8 osób;
- 27/ Kompleksowe działanie biura i sekretariatu – 8 osób.

Szkolenia indywidualne 2009 r. - 24 osoby, w tym:

- 1/ Kurs przygotowujący do egzaminu na licencję pracownika ochrony fizycznej II stopnia – 1 osoba;
- 2/ Transport drogowy taksówką – 6 szkoleń x 1 osoba;
- 3/ Podstawowy kurs florystyczny – 1 osoba;
- 4/ Wykrawacz - rozbieracz mięsa – 2 osoby + 1 osoba;
- 5/ Kurs dla osób ubiegających się o uprawnienia do sporządzania świadectwa charakterystyki energetycznej budynków – 1 osoba;
- 6/ Mechanik wachtowy – 1 osoba;
- 7/ Drwal – operator pilarki – 3 szkolenia x 1 osoba;
- 8/ Prawo jazdy kat. CE – 1 osoba;
- 9/ Odnowienie uprawnień pielęgniarских – 1 osoba;
- 10/ Kurs komercyjnej pielęgnacji psów – 1 osoba;
- 11/ Podstawowe kursy bezpieczeństwa – 2 x 1 osoba;
- 12/ Kwalifikacja wstępna dla prawa jazdy kat. D – 1 osoba;
- 13/ Kosztorysowanie w budownictwie – 1 osoba.

Staże

Staż dla osób bezrobotnych oznacza nabywanie przez bezrobotnego umiejętności praktycznych, niezbędnych do podjęcia pracy przez wykonywanie zadań w miejscu pracy bez nawiązania stosunku pracy z pracodawcą. Staż można zorganizować na okres nie krótszy niż 3 miesiące i nie dłuższy niż 6 miesięcy dla osób będących w szczególnej sytuacji na rynku pracy. Osoba bezrobotna do 25 roku życia oraz osoba, która w okresie 12 miesięcy od ukończenia szkoły wyższej nie ukończyła 27 roku życia może być skierowana na staż trwający od 3 do 12 miesięcy. Staż odbywa się na podstawie umowy zawartej przez Starostę z pracodawcą wg programu dołączonego do złożonego wniosku, określającego nazwę zawodu, zakres zadań, rodzaj uzyskiwanych kwalifikacji i sposób ich potwierdzenia oraz opiekuna osoby objętej programem stażu. Bezrobotnemu, na okres odbywania stażu zostaje przyznawane było stypendium w wysokości:

1/ dla osób skierowanych do odbywania stażu przed dniem 01.02.2009r. stypendium wynosiło do 31.05.2009r. 772,60 zł, a od 01.06.2009r. wynosiło 805 zł;

2/ dla osób skierowanych do odbywania stażu po dniu 01.02.2009r. wynosiło:

- od dnia 01.02.2009 do 31.05.2009 - 773 zł

- od dnia 01.06.2009 do 31.12.2009 - 791 zł

Bezrobotnemu odbywającemu staż pracodawca zobowiązany jest do udzielenia dni wolnych w wymiarze 2 dni za każde 30 dni kalendarzowe odbywania stażu. Za dni wolne przysługuje ło stypendium. Za ostatni miesiąc odbywania stażu pracodawca jest obowiązany udzielić dni wolnych przed upływem terminu zakończenia stażu. Pracodawca po zakończeniu stażu wydaje opinię zawierającą informacje o realizowanych zadaniach oraz umiejętnościach praktycznych nabytych w trakcie stażu. W 2009 roku na terenie powiatu kołobrzeskiego na staż skierowanych zostało 245 osób bezrobotnych na następujące stanowiska: operator wprowadzania danych, pracownik biurowy, pomoc nauczyciela, kosmetyczka, pomoc architekta, referent, pomoc biblioteczna, informatyk, pomoc muzealna, sekretarka, laborant, geodeta, fryzjer, asystent bankowości.

Prace społecznie użyteczne

Prace społecznie użyteczne - oznacza to prace wykonywane przez bezrobotnych bez prawa do zasiłku skierowanych przez Starostę, organizowane w jednostkach organizacyjnych pomocy społecznej, organizacjach lub instytucjach statutowo zajmujących się pomocą charytatywną lub na rzecz społeczności lokalnej. Powiatowy Urząd Pracy w Kołobrzegu może skierować bezrobotnego bez prawa do zasiłku korzystającego ze świadczeń z pomocy społecznej do wykonywania prac społecznie użytecznych na terenie gminy, w której bezrobotny zamieszkuje lub przebywa, w wymiarze do 10 godzin w tygodniu. Do wykonywania prac społecznie użytecznych mogą być kierowane również osoby uczestniczące w kontrakcie socjalnym, indywidualnym programie usamodzielniania, lokalnym programie pomocy społecznej lub indywidualnym programie zatrudnienia socjalnego, jeżeli podjęły uczestnictwo w tych formach w wyniku skierowania urzędu pracy na podstawie art. 50 ust. 2 ustawy z dnia 20 kwietnia 2004r. o promocji zatrudnienia i instytucjach rynku pracy (Dz. U. z 2008r. nr 69, poz. 415 ze zmianami) W okresie 2009 roku na terenie powiatu kołobrzeskiego do prac społecznie użytecznych skierowano 172 osoby bezrobotne.

Prace interwencyjne

Prace interwencyjne - mają na celu wsparcie osób będących w szczególnej sytuacji na rynku pracy. W okresie: styczeń - grudzień 2009 r. prace interwencyjne podjęło 7 **bezrobotnych**. W ramach prac interwencyjnych osoby bezrobotne pracowały na następujących stanowiskach: sprzedawca, referent, młodszy księgowy, trener piłki nożnej, pracownik fizyczny, elektromonter, sprzątaczką.

Roboty publiczne

W okresie czterech kwartałów 2009 r. w powiecie kołobrzeskim w ramach robót publicznych zatrudnionych zostało 25 bezrobotnych na stanowiskach robotnika gospodarczego. Najwięcej osób bezrobotnych zostało skierowanych do pracy w ramach robót publicznych w okresie od maja do czerwca 2009 r.

Przygotowanie zawodowe

W okresie czterech kwartałów 2009 r. w powiecie kołobrzeskim w ramach przygotowania zawodowego skierowano na tę formę aktywizacji zawodowej 4 osoby na stanowiska: pracownik biurowy, referent, sprzątaczką, krawcową. Skierowanie odbyło się w miesiącu styczniu 2009 r. Przepis dotyczący organizowania przygotowania zawodowego funkcjonował do dnia 31 stycznia 2009 r. stąd też niewielki udział w 2009 r. w tej formie aktywizacji zawodowej.

4.2. Aktywne wsparcie finansowe

Dodatki aktywizacyjne

W okresie od stycznia do grudnia 2009 dodatki przyznano i wypłacono 240 osobom. Szczegółową dane zawiera tabela nr 11.

Tabela nr 11

	STYCZEN 2009	LUTY 2009	MARZEC 2009	KWIECIEŃ 2009	MAJ 2009	CZERWIEC 2009	LIPIEC 2009	SIERPIEŃ 2009	WRZESIEŃ 2009	PAŹDZIEŃ 2009	LISTOPAD 2009	GRUDZIEŃ 2009
Ogółem	26	14	26	21	22	27	22	20	14	30	10	8
M. Kołobrzeg	14	11	19	13	14	16	10	12	5	16	5	2
Gminy, w tym:	12	3	7	8	8	11	12	8	9	14	5	6
G. Dygowo	4	0	0	2	0	0	2	1	5	2	2	3
G. Gościno	1	0	3	0	2	2	0	0	0	3	0	1
G. Kołobrzeg	4	3	3	0	3	7	4	3	3	3	0	0
G. Rymań	0	0	0	2	0	0	1	1	0	1	0	1
G. Siemysł	1	0	1	2	1	0	2	3	1	3	2	1
G. Ustronie Morskie	2	0	0	2	2	2	3	0	0	2	1	0

Zgodnie z art. 48 ustawy z dnia 20 kwietnia 2004 r. o promocji zatrudnienia i instytucjach rynku pracy (t.j. Dz. U. z 2008r. nr 69 poz. 415 z późn. zm.) bezrobotnemu

posiadającemu prawo do zasiłku przysługuje dodatek aktywizacyjny jeżeli:

- 1/ w wyniku skierowania przez powiatowy urząd pracy podjął zatrudnienie w niepełnym wymiarze czasu pracy obowiązującym w danym zawodzie lub służbie i otrzymuje wynagrodzenie niższe od minimalnego wynagrodzenia za pracę - dodatek aktywizacyjny przysługuje w wysokości stanowiącej różnicę między minimalnym wynagrodzeniem a otrzymywanym wynagrodzeniem, nie większej jednak niż 50% zasiłku podstawowego przez okres, w jakim przysługiwałby bezrobotnemu zasiłek;
- 2/ z własnej inicjatywy podjął zatrudnienie lub inną pracę zarobkową - dodatek aktywizacyjny przysługuje w wysokości do 50% zasiłku podstawowego, przez połowę okresu, w jakim przysługiwałby bezrobotnemu zasiłek.

Dodatek aktywizacyjny nie przysługuje w przypadku:

- 1/ skierowania bezrobotnego przez powiatowy urząd pracy do prac interwencyjnych, robót publicznych lub na stanowisko pracy, którego koszty wyposażenia lub doposażenia zostały zrefundowane zgodnie z art. 46 ust. 1 pkt 1 ww. ustawy;
- 2/ podjęcia przez bezrobotnego z własnej inicjatywy zatrudnienia lub innej pracy zarobkowej u pracodawcy, u którego był zatrudniony lub dla którego wykonywał inną pracę zarobkową bezpośrednio przed zarejestrowaniem jako bezrobotny;
- 3/ podjęcia przez bezrobotnego z własnej inicjatywy zatrudnienia lub innej pracy zarobkowej za granicą Rzeczypospolitej Polskiej u pracodawcy zagranicznego. Wysokość dodatku aktywizacyjnego wynosiła w 2009 r. 287,50 zł brutto miesięcznie, tj. w wysokości do 50% zasiłku podstawowego. Okres wypłaconego zasiłku dla jednej uprawnionej osoby wyniósł średnio 4 miesiące – jest to uzależnione od ilości pozostałego do wykorzystania zasiłku dla bezrobotnych.

Dotacje na rozpoczęcie działalności gospodarczej

Osoba bezrobotna zarejestrowana w urzędzie pracy, która chce założyć własną firmę może wystąpić do urzędu pracy o przyznanie jednorazowych środków na rozpoczęcie własnej działalności gospodarczej. Wysokość dotacji nie może przekroczyć 600% przeciętnego wynagrodzenia. Przeciętne wynagrodzenie jest przyjmowane na dzień złożenia wniosku i oznacza przeciętne wynagrodzenie w poprzednim kwartale, od pierwszego dnia następnego miesiąca po ogłoszeniu przez Prezesa Głównego Urzędu Statystycznego w Monitorze Polskim na podstawie art.20 pkt 2 ustawy z 17 grudnia 1998 r. o emeryturach i rentach z Funduszu Ubezpieczeń Społecznych (Dz. U. z 2004 r., Nr 39, poz. 359, z późn. zm.). W okresie 2009 roku rozpatrzono pozytywnie 86 wniosków na rozpoczęcie działalności gospodarczej, a od początku roku zostało zawartych łącznie 86 umów (w tym współfinansowanych ze środków EFS - 56 , 30 - Fundusz Pracy).

Refundacje kosztów wyposażenia stanowiska pracy

Refundację kosztów wyposażenia lub doposażenia stanowiska pracy dla bezrobotnego może otrzymać pracodawca, który zatrudnia (przez 24 miesiące w pełnym wymiarze czasu pracy) skierowanego do pracy bezrobotnego. Wysokość refundacji określa umowa zawarta pomiędzy pracodawcą a Starostą Kołobrzeskim. Refundacja nie może jednak przekroczyć 6-krotności przeciętnego wynagrodzenia. W okresie 2009 roku rozpatrzono pozytywnie wnioski 46 pracodawców na utworzenie 53 stanowisk pracy, a w ciągu całego roku zostało zawartych łącznie 50 umów (Fundusz Pracy).

5. Programy finansowane ze środków Europejskiego Funduszu Społecznego:

Powiatowy Urząd Pracy w Kołobrzegu w roku 2009 realizował projekt „Wygr@ajmy przyszłość” współfinansowany z EFS w ramach Priorytetu VI – Rynek otwarty dla wszystkich, Działanie 6.1 – Poprawa dostępu do zatrudnienia oraz wspieranie aktywności zawodowej w regionie, Podziałanie 6.1.3 – Poprawa zdolności do zatrudnienia oraz podnoszenie poziomu aktywności zawodowej osób bezrobotnych.

Projekt objął wsparciem 370 osób zarejestrowanych w Powiatowym Urzędzie Pracy w Kołobrzegu jako osoby bezrobotne, z uwzględnieniem w szczególności osób znajdujących się w trudnej sytuacji na rynku pracy wymienionych w art. 49 ustawy o promocji zatrudniania i instytucjach rynku pracy.

Działaniami w projekcie były:

- 1/ Organizacja staży dla 127 osób na łączną kwotę 659 750,00 zł
- 2/ Udzielenie jednorazowych środków na rozpoczęcie działalności gospodarczej połączonych z modulem ABC przedsiębiorczości dla 52 osób na łączną kwotę 936 000,00 zł
- 3/ Organizacja szkoleń dla 191 osób na łączną kwotę 588 548,00 zł, z zakresu:
 - a/ kierowca kat. C dla 20 osób, koszt na jednego uczestnika 2 190,00 zł
 - b/ spawacz II metodami dla 15 osób, koszt na jednego uczestnika 3 995,00 zł
 - c/ obsługa kas fiskalnych z terminalem kart płatniczych, fakturowaniem i obsługą komputera dla 20 osób, koszt na jednego uczestnika 2 074,00 zł
 - d/ kelner/barman z językiem niemieckim i obsługą kasy fiskalnej dla 6 osób, koszt na jednego uczestnika 3 012,00 zł
 - e/ kucharz małej gastronomii dla 17 osób, koszt na jednego uczestnika 2 680,00 zł
 - f/ magazynier z obsługą programu magazynowego i wózka widłowego dla 10 osób, koszt na jednego uczestnika 1 953,00 zł
 - g/ recepcjonista z językiem niemieckim dla 20 osób, koszt na jednego uczestnika 2 264,00 zł
 - h/ bukieciarstwo dla 5 osób, koszt na jednego uczestnika 2 440,00 zł
 - i/ eksploatacja urządzeń elektroenergetycznych do 1 kV dla 10 osób, koszt na jednego uczestnika 730,00 zł
 - j/ kierowca kat. E dla 10 osób, koszt na jednego uczestnika 1 880,00 zł
 - k/ pracownik ochrony licencji II stopnia dla 4 osób, koszt na jednego uczestnika 1 600,00 zł

- l/ operator koparko - ładowarki dla 7 osób, koszt na jednego uczestnika 2 050,00 zł
 - m/ profesjonalna pokojowa z językiem niemieckim dla 10 osób, koszt na jednego uczestnika 2 217,00 zł
 - n/ podstawy kosmetyki z wizażem i stylizacją paznokcia dla 7 osób, koszt na jednego uczestnika 1 707,00 zł
 - o/ kadry - płace dla 10 osób, koszt na jednego uczestnika 970,00 zł
 - p/ obsługa kasy fiskalnej z fakturowaniem dla 10 osób, koszt na jednego uczestnika 960,00 zł
 - r/ asystent dyrektora dla 10 osób, koszt na jednego uczestnika 1 490,00 zł
- Każdy uczestnik projektu otrzymywał zwrot kosztu dojazdu oraz wypłacone stypendium szkoleniowe lub stażowe.
- Koszt projektu wyniósł 2 193 300,00 zł

6. Pozostała działalność Powiatowego Urzędu Pracy w Kołobrzegu

Powiatowy Urząd Pracy w Kołobrzegu zawarł porozumienia z Powiatowym Centrum Pomocy Rodzinie oraz Ośrodkami Pomocy Społecznej z terenu Powiatu Kołobrzieskiego dotyczące projektu systemowego w ramach Programu Operacyjnego Kapitał Ludzki, priorytetu VII Promocja integracji społecznej w ramach programu, Działania 7.1 Rozwój i upowszechnianie aktywnej integracji, współfinansowanego ze środków Europejskiego Funduszu Społecznego pt. **Jesteśmy aktywni.**

Dodatkowo Miejski Ośrodek Pomocy Społecznej w Kołobrzegu i Powiatowy Urząd Pracy w Kołobrzegu zawarły porozumienia:

1/ na rzecz uczestników projektu „Asystent socjalny szansą...” realizowanego w ramach POKL, dofinansowanego ze środków EFS.

2/ na rzecz projektu „Klub Integracji Społecznej animatorem lokalnej przedsiębiorczości społecznej”.

W/w przedsięwzięcie jest odpowiedzią na konkurs ogłoszony przez Ministerstwo Pracy i Polityki Społecznej w ramach Programu „Aktywne formy przeciwdziałania wykluczeniu społecznemu”.

Niniejsze porozumienia mają na celu aktywizację osób bezrobotnych znajdujących się w szczególnej sytuacji na rynku pracy oraz korzystających ze świadczeń z pomocy społecznej.

7. Wydatki na aktywne formy przeciwdziałania bezrobociu:

Wydatki na aktywne przeciwdziałania bezrobociu w 2009 roku wyniosły **5.404.242, 64 zł**, z czego:

a/ prace interwencyjne = 44.693,78 zł;

b/ roboty publiczne = 201.769,50 zł;

c/ staże = 1.798,782,17 zł;

d/ przygotowanie zawodowe = 75.737,99 zł;

e/ dodatki szkoleniowe = 864,50 zł;

f/ stypendia szkoleniowe = 209.756,55 zł;

g/ środki na podjęcie działalności gospodarczej = 1.428.479,51 zł;

h/ środki na wyposażenie/ doposażenie stanowiska pracy = 764.059,37 zł;

i/ prace społecznie-użyteczne = 200.725,78 zł;

j/ pozostałe aktywne formy /badania lekarskie, dojazdy, koszty kursów, refundacja kosztów opieki /
= 679.373,49 zł.

8. Pozostałe środki wydatkowane w 2009 r. przez Powiatowy Urząd Pracy:

a/ Wysokość wypłaconych zasiłków - 4.496.939,14 zł

b/ W tym składka zdrowotna /osoby z prawem do świadczeń/ - 385.803,09 zł

c/ Składka zdrowotna /osoby bez świadczeń, finansowana z budżetu urzędu/ - 1.662.732,00 zł

POWIATOWY URZĄD PRACY
ul. Ratuszowa 13
78-100 KOŁOBRZEG
tel. 352 41 33, tel./fax 352 41 33
REGON 331036881 NIP 671-16-00-401

DYREKTOR
Powiatowego Urzędu Pracy
w Kołobrzegu
Kawę
Ewelina Karwicz