



POWIATOWY URZĄD PRACY  
W KOŁOBRZEGU

---

**BEZROBOCIE  
W POWIECIE KOŁOBRZESKIM  
W 2007 ROKU**

---

KOŁOBRZEG – STYCZEŃ – 2008 R.

## SPIS TREŚCI

	Strona
1. Ogólne tendencje zachodzące na rynku pracy .....	3
2. Terytorialne zróżnicowanie liczby bezrobotnych.....	5
3. Struktura bezrobotnych .....	6
3.1. Bezrobotne kobiety .....	6
3.2. Bezrobotni zwolnieni z przyczyn dotyczących zakładu pracy	7
3.3. Bezrobotni według wieku .....	8
3.4. Bezrobotni według poziomu wykształcenia .....	9
3.5. Bezrobotni według czasu pozostawania bez pracy .....	10
3.6. Bezrobotni według stażu pracy .....	12
3.7. Bezrobotni niepełnosprawni .....	13
4. Przeciwdziałanie skutkom bezrobocia	
4.1. Aktywne działania urzędu pracy ograniczające bezrobocie ..	14
4.1.1. Pośrednictwo pracy .....	14
• oferty pracy .....	14
• podjęcia pracy .....	15
• EURES .....	15
4.1.2. Poradnictwo zawodowe .....	16
4.1.3. Programy rynku pracy .....	16
• szkolenia bezrobotnych .....	16
• prace interwencyjne .....	18
• roboty publiczne .....	18
• staże .....	19
• przygotowanie zawodowe .....	19
• prace społecznie użyteczne .....	20
• programy .....	20
4.2. Aktywne wsparcie finansowe .....	22
• dodatki aktywizacyjne .....	22
• dotacje na rozpoczęcie działalności gospodarczej ....	22
• refundacja kosztów wyposażenia stanowiska pracy ..	23
4.3. Pozostałe programy urzędu pracy na rzecz bezrobotnych	
4.3.1 Bezrobotni z prawem do zasiłku .....	23
4.3.2 Poszukujący pracy .....	25
5. Fundusz Pracy .....	25
Podsumowanie .....	25

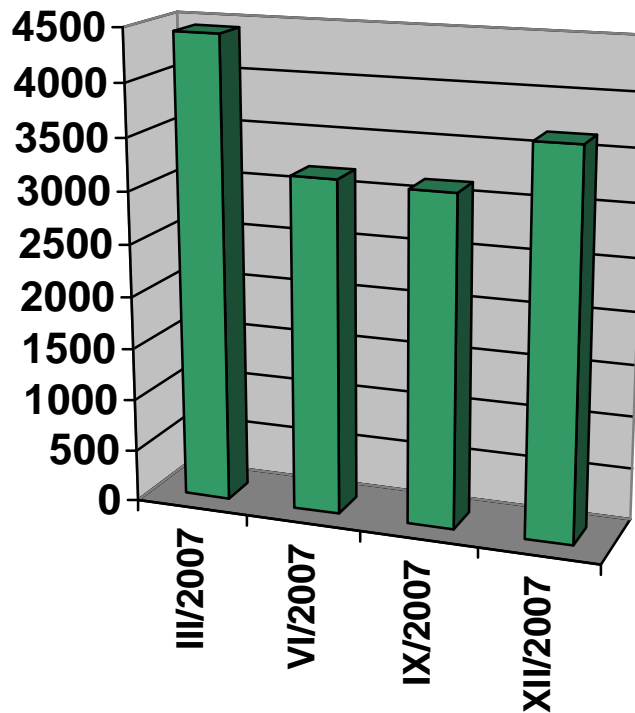
## 1. OGÓLNE TENDECJE ZACHODZĄCE NA RYNKU PRACY

Rynek pracy w Polsce w ostatnich latach jest bardzo dynamiczny. Szybki rozwój gospodarki prowadzi do wzrostu zatrudnienia i spadku bezrobocia. W 2007 r. stopa bezrobocia na terenie powiatu kołobrzeskiego od początku roku przyjęła tendencję spadkową (w styczniu wynosiła 15,9%, a w lipcu 10,5%), a od września znowu wzrosła (na koniec grudnia wynosiła 12,0%). W województwie zachodniopomorskim na koniec grudnia stopa bezrobocia wynosiła 16,6%.

W dniu 31 grudnia 2007 r. liczba bezrobotnych zarejestrowanych w Powiatowym Urzędzie Pracy w Kołobrzegu wynosiła 3658 osób, w tym 2228 kobiet. W porównaniu do analogicznego okresu 2006 r. liczba ta zmniejszyła się o 931 osób, a w porównaniu do czerwca 2007 - zwiększyła o 469 osób.

Liczba bezrobotnych zarejestrowanych w poszczególnych gminach powiatu kołobrzeskiego w okresie czterech kwartałów 2007 roku kształtowała się następująco:

WYSZCZEGÓLNIENIE	I kwartał 2007	II kwartał 2007	III kwartał 2007	IV kwartał 2007
<i>Ogółem</i>	4437	3189	3152	3658
<i>M. Kołobrzeg</i>	2293	1638	1657	1819
<i>Gminy, w tym:</i>	2144	1551	1495	1839
<i>G. Dygowo</i>	387	322	292	353
<i>G. Gościno</i>	304	209	211	274
<i>G. Kołobrzeg</i>	509	344	350	450
<i>G. Rymań</i>	410	256	320	339
<i>G. Siemysł</i>	254	174	171	187
<i>G. Ustronie M.</i>	280	146	151	236



Od stycznia 2007 regularnie zmniejszała się liczba zarejestrowanych bezrobotnych. Na terenie powiatu kołobrzeskiego liczba bezrobotnych nawet po sezonie letnim nie uległa znacznemu zwiększeniu, na koniec grudnia 2007 r. nie przekraczała 4.000 (3658 osób).

W ciągu dwunastu miesięcy 2007 r. na terenie powiatu kołobrzeskiego **napływ** bezrobotnych wyniósł 5840 osób, w tym 3138 kobiet (54%). Wśród bezrobotnych rejestrujących się w urzędzie pracy - 4081 osób poprzednio pracowało (70%).

**Odplyw** bezrobotnych, tzn. liczba osób wykreślonych z ewidencji, wyniósł 6771, z czego znaczna część (40%) to bezrobotni wyłączeni z ewidencji z powodu podjęcia pracy – z tego 93% podjęć pracy stanowiła praca niesubsydiowana, a 7% subsydiowana ze środków Funduszu Pracy.

Inną przyczyną wykreślenia z ewidencji był brak gotowości do pracy, z tego powodu wyłączonych zostało 2231 bezrobotnych (33%).

## 2. TERYTORIALNE ZRÓŻNICOWANIE LICZBY BEZROBOTNYCH

Zjawisko bezrobocia ma silnie zaznaczony wymiar regionalny. Miasto Kołobrzeg oraz gminy: Ustronie Morskie i Kołobrzeg są terenem szczególnie atrakcyjnym turystycznie ze względu na pas nadmorski. W powiecie kołobrzeskim użytki rolne zajmują 63,8% powierzchni gruntów, a 38% gospodarstw ma powierzchnię mniejszą niż 5 ha. Na obszarach wiejskich jest słabo rozwinięta działalność pozarolnicza. Miasto Kołobrzeg, będące większym skupiskiem ludności z rozwiniętym rynkiem pracy stwarza mieszkańcom większe szanse na znalezienie pracy.

Na koniec grudnia 2007 r. bezrobotni mieszkańcy wsi w powiecie kołobrzeskim stanowili 50% (1839 osób), tyle samo stanowili mieszkańcy Kołobrzegu (1819 osób).

Z prawem do zasiłku zarejestrowanych było 283 mieszkańców wsi (15%). Kobiety zamieszkałe na wsi stanowiły 53% ogółu kobiet bezrobotnych.

Spośród gmin wiejskich w dniu 31.12.2007 r. największa liczba bezrobotnych występuje na terenie:

- gminy Kołobrzeg                      450 bezrobotnych (24%)
- gminy Dygowo                        353 bezrobotnych (19%)
- gminy Rymań                         339 bezrobotnych (19%)
- gminy Gościno                        274 bezrobotnych ( 15%)

następnie:

- gminy Ustronie Morskie            236 bezrobotnych (13%)
- gminy Siemyśl                        187 bezrobotnych (10%).

Bezrobotni zamieszkali na wsi będący w szczególnej sytuacji na rynku pracy stanowią procentowo:

- długotrwale bezrobotni – 55%
- do 25 roku życia – 21%
- pow. 50 roku życia – 25%
- bez kwalifikacji zawodowych – 52%
- samotnie wychowujący dziecko do 7 r. ż. – 10%
- niepełnosprawni – 3%.

Na terenie gmin wiejskich dominują bezrobotni:

- w wieku od 25 do 34 lat – 474 (26%),
- z wykształceniem gimnazjalnym i poniżej – 684 (37%),
- bez stażu pracy – 516 (28%),
- pozostający bez pracy od 1 do 3 miesięcy – 611 (33%).

### 3. STRUKTURA BEZROBOTNYCH

#### 3.1. BEZROBOTNE KOBIETY

Podstawową barierą w wykonywaniu pracy zawodowej przez kobiety jest ich obciążenie obowiązkami związanymi z prowadzeniem domu i wychowywaniem dzieci. Ponadto poprawę sytuacji kobiet na rynku pracy utrudnia ich mała mobilność.

Udział kobiet w ogólnej liczbie zarejestrowanych bezrobotnych w poszczególnych gminach powiatu kołobrzeskiego przedstawiał się następująco:

Wyszczególnienie	Ogółem		Kobiety		%	
	grudzień 2006	grudzień 2007	grudzień 2006	grudzień 2007	grudzień 2006	grudzień 2007
Ogółem	4589	3658	2630	2228	57	61
M. Kołobrzeg	2300	1819	1299	1044	57	57
Gminy, w tym:	2289	1839	1331	1184	58	64
G. Dygowo	421	353	240	223	57	63
G. Gościno	318	274	200	184	63	67
G. Kołobrzeg	576	450	330	290	57	64
G. Rymań	455	339	270	231	59	68
G. Siemyśl	233	187	137	117	59	63
G. Ustronie M.	286	236	154	139	54	59

W końcu grudnia 2007 r. w Powiatowym Urzędzie Pracy w Kołobrzegu zarejestrowanych było 2228 kobiet (61% ogółu bezrobotnych). W porównaniu do analogicznego okresu 2006 r. liczba kobiet zmniejszyła się o 402.

Udział procentowy kobiet w ogólnej liczbie zarejestrowanych bezrobotnych w porównaniu z rokiem 2006 r. zwiększył się o 4%. W gminie

Kołobrzeg udział procentowy kobiet w porównaniu z rokiem 2006 zwiększył się o 7%, a w gminie Rymań – o 9%. W mieście Kołobrzeg procent zarejestrowanych kobiet pozostał ten sam.

Na koniec grudnia 2007 r. kobiety stanowiły 46% ogółu osób niepełnosprawnych, 54% bezrobotnych zwolnionych z przyczyn dotyczących zakładu pracy, 64% zamieszkałych na wsi, 51% poszukujących pracy.

Wybrane kategorie bezrobotnych kobiet:

- 19% osób w wieku 18 – 24 lat,
- 30% osób w wieku 25 – 34 lat,
- 6% osób z wykształceniem wyższym,
- 9% osób z wykształceniem średnim ogólnokształcącym,
- 11% osób posiadających staż pracy krótszy niż 1 rok,
- 29% osób bez stażu pracy,
- 15% osób pozostających bez pracy powyżej 24 miesięcy,
- 8% osób pozostających bez pracy do 1 miesiąca.

Ułatwienie kobietom dostępu do opieki nad dziećmi (więcej żłobków, niższe opłaty, żłobki przyzakładowe) na pewno wpłynęłoby pozytywnie na sytuację kobiet na rynku pracy i sprzyjałoby ich aktywizacji zawodowej. Również rozpowszechnienie elastycznych form zatrudnienia mogłoby pomóc w łączeniu obowiązków domowych z zawodowymi.

### **3.2. BEZROBOTNI ZWOLNIENI Z PRZYCZYŃ DOTYCZĄCYCH ZAKŁADU PRACY**

W przypadku dokonywania zwolnień grupowych dokonywanych na podstawie ustawy z 13 marca 2003 r. o szczególnych zasadach rozwiązywania z pracownikami stosunków pracy z przyczyn nie dotyczących pracownika (Dz.U. nr 90, poz. 844 ze zm.) pracodawca ma obowiązek powiadomić na piśmie właściwy powiatowy urząd pracy o przyjętych ustaleniach dotyczących zwolnień grupowych, w tym m.in. o liczbie zatrudnionych i zwalnianych pracowników oraz o przyczynie ich zwolnienia, okresie, w ciągu którego ma być dokonywane zwolnienie.

W końcu grudnia 2007 r. zarejestrowanych było 2632 bezrobotnych poprzednio pracujących, a w tej grupie 89 zwolnionych z przyczyn dotyczących zakładu pracy. Osoby te stanowiły 2% ogółu zarejestrowanych bezrobotnych. Wśród bezrobotnych zwolnionych grupowo dominują kobiety (54%).

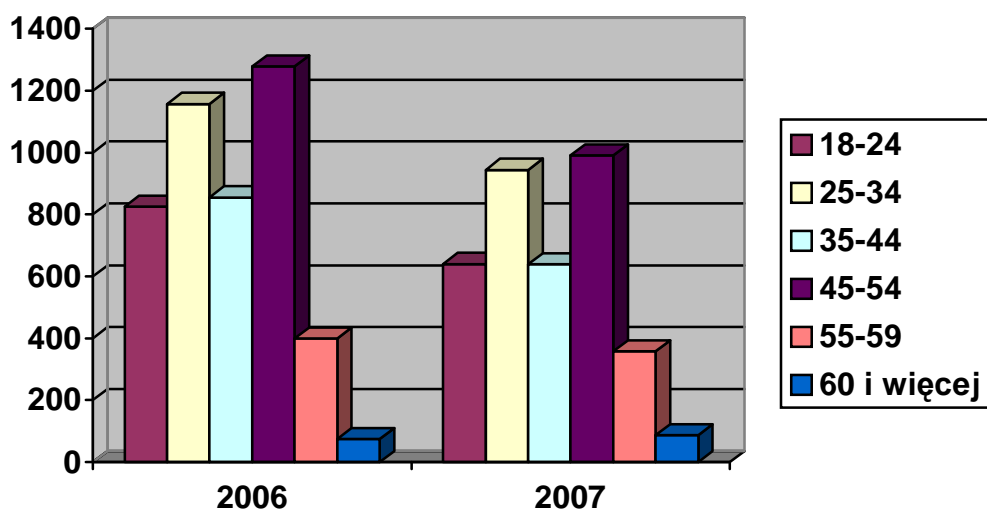
W okresie czterech kwartałów 2007 r. po zwolnieniach grupowych zarejestrowało się 133 bezrobotnych, 52% stanowiły kobiety.

### 3.3. BEZROBOTNI WEDŁUG WIEKU

Na koniec grudnia 2007 r., w porównaniu do analogicznego okresu ubiegłego roku, odnotowano spadek w niemal wszystkich grupach wiekowych.

Liczbę bezrobotnych w podziale wiekowym w końcu grudnia 2007 r. przedstawia poniższe zestawienie:

Wiek	grudzień 2006	grudzień 2007	wzrost + spadek -
18 - 24	825	640	- 185
25 - 34	1157	944	- 213
35 - 44	855	639	- 216
45 - 54	1278	991	- 287
55 - 59	399	358	- 41
60 lat i więcej	75	86	+ 11





W stosunku do ogólnej liczby zarejestrowanych bezrobotnych udział procentowy poszczególnych grup wiekowych kształtował się następująco:

- 18 – 24	- 17,5 %
- 25 – 34	- 25,8 %
- 35 – 44	- 17,5 %
- 45 – 54	- 27,1 %
- 55 – 59	- 9,8 %
- 60 lat i więcej	- 2,3 %.

Największą populację stanowią osoby w wieku od 45 do 54 lat (27,1%). W porównaniu z ubiegłym rokiem wzrosły grupy bezrobotnych najstarszych (powyżej 55 lat). Tendencja taka trwa od 2004 roku. Liczebność pozostałych grup zmniejszyła się.

Młodzież jest grupą szczególnie zagrożoną bezrobociem, ponieważ często w poszukiwaniu zatrudnienia przegrywa w konkurencji z pracownikami wykwalifikowanymi, posiadającymi doświadczenie zawodowe.

### **3.4. BEZROBOTNI WEDŁUG POZIOMU WYKSZTAŁCENIA**

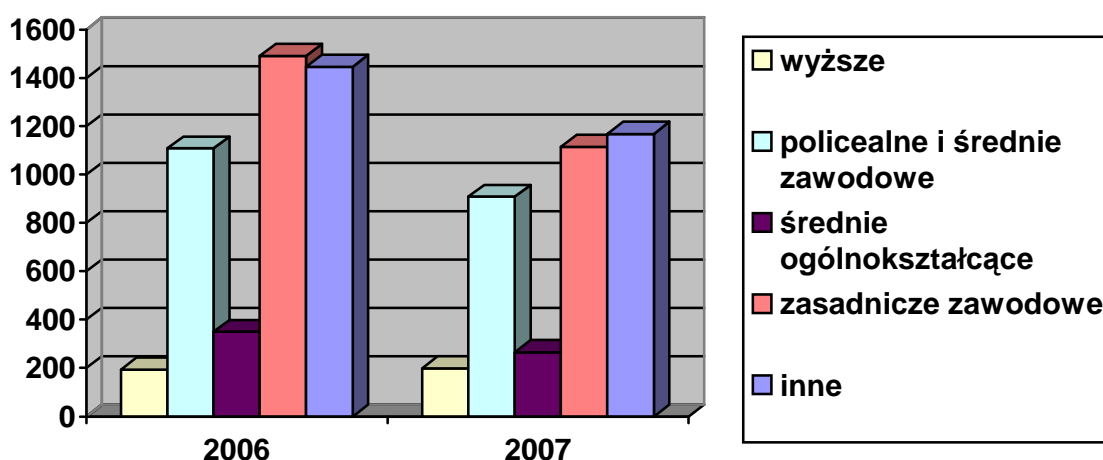
Na przestrzeni ostatnich lat znacznie zmniejszyła się liczba absolwentów kształconych w szkołach zawodowych. A rynek pracy potrzebuje zarówno dobrze wykształconych absolwentów szkół wyższych jak i wysoko wykwalifikowanych robotników i rzemieślników, którzy umożliwiają osiągnięcie wysokiej produktywności dóbr i usług.

Według stanu na 31 grudnia 2007 r. udział procentowy bezrobotnych z podziałem na poziom wykształcenia przedstawiał się następująco:

- wyższe	- 5,4 %
- policealne i średnie zawodowe	- 24,9 %
- średnie ogólnokształcące	- 7,2 %
- zasadnicze zawodowe	- 30,5 %
- inne	- 32,0 %.

Bezrobotnych według poziomu wykształcenia na koniec grudnia 2007r. przedstawia poniższa tabela:

Wykształcenie	grudzień 2006	grudzień 2007	wzrost + spadek -
wyższe	193	199	+ 6
policealne i średnie zawodowe	1109	909	- 200
średnie ogólnokształcące	350	265	- 85
zasadnicze zawodowe	1491	1116	- 375
inne	1446	1169	- 277



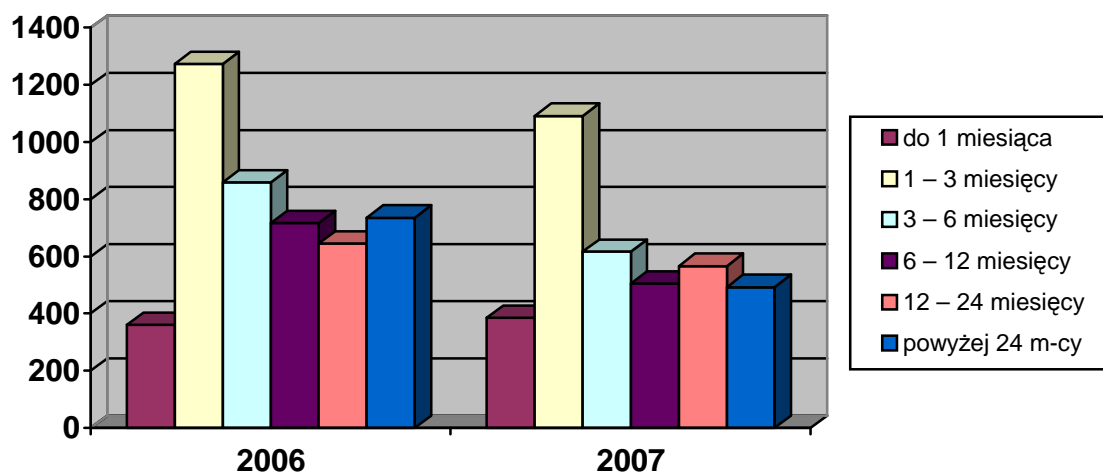
Na koniec 2007 roku w największej bezrobotnych zarejestrowanych było w zawodach: sprzedawca - 315, kucharz - 99, kelner - 78, przetwórcza ryb - 101, asystent ekonomiczny - 129, robotnik gospodarczy - 169, pracownik biurowy - 56, technik żywienia - 48, fryzjer - 55, murarz - 46, ślusarz - 63, cukiernik - 51, krawiec - 53, sprzątaczką - 60, pomoc kuchenna - 69, robotnik budowlany - 55.

### **3.5. BEZROBOTNI WEDŁUG CZASU POZOSTAWANIA BEZ PRACY**

Czas pozostawania bez pracy jest bardzo ważnym czynnikiem w aktywności zawodowej bezrobotnych. Wydłużająca się beczynność zawodowa w znaczny sposób zmniejsza szanse na znalezienie zatrudnienia. W końcu grudnia 2007 r. grupa bezrobotnych pozostających bez pracy powyżej 24 miesięcy była dość liczna (13%). Kobiety stanowiły 66%.

Liczba bezrobotnych według czasu pozostawania bez pracy kształtowała się następująco:

Czas pozostawania bez pracy	grudzień 2006	grudzień 2007	wzrost + spadek -
do 1 miesiąca	360	385	+ 25
1 – 3 miesięcy	1273	1092	- 181
3 – 6 miesięcy	859	617	- 242
6 – 12 miesięcy	716	505	- 211
12 – 24 miesięcy	645	566	- 79
powyżej 24 m-cy	736	493	- 243



W dniu 31 grudnia 2007 r. w powiecie kołobrzeskim bezrobotni pozostający bez pracy stanowili:

- do 1 miesiąca - 10,5%
- od 1 do 3 m-cy - 29,9 %
- od 3 do 6 m-cy - 16,9 %
- od 6 do 12 m-cy - 13,8 %
- od 12 do 24 m-cy - 15,5 %
- powyżej 24 m-cy - 13,4 %.

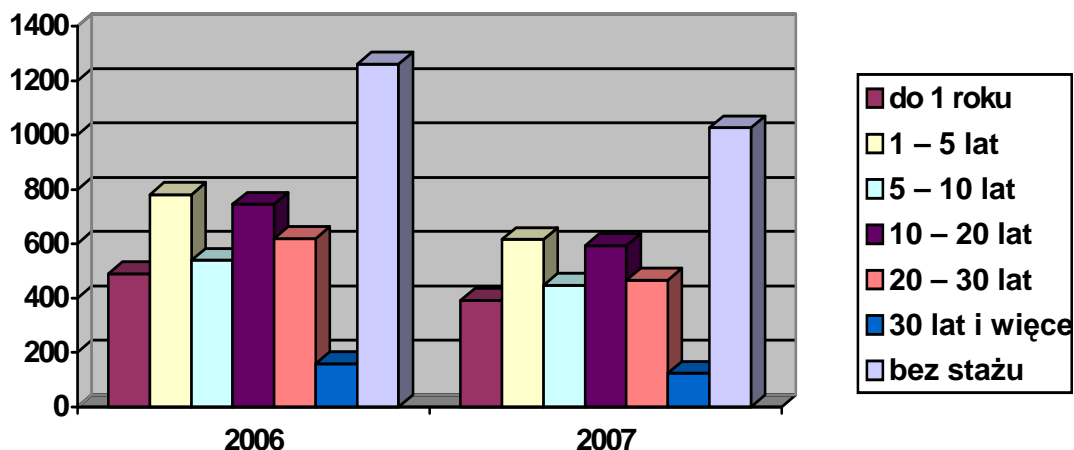
We wszystkich niemal grupach nastąpił spadek liczby bezrobotnych, największy wśród pozostających bez pracy najdłużej (powyżej 24 miesięcy). Zwiększyła się liczba bezrobotnych pozostających bez pracy najkrócej, czyli do 1 miesiąca.

### **3.6. BEZROBOTNI WEDŁUG STAŻU PRACY**

W powiecie kołobrzeskim na koniec grudnia 2007 r. najliczniejszą grupę stanowiły osoby bez stażu pracy (28%), jednocześnie grupa ta uległa znaczącemu zmniejszeniu w porównaniu z analogicznym okresem 2006 roku. Kobiety bez stażu pracy stanowiły 29% ogółu zarejestrowanych kobiet.

W IV kwartale 2007 r. liczba bezrobotnych według stażu pracy kształtowała się następująco:

<b>Staż pracy</b>	<b>grudzień 2006</b>	<b>grudzień 2007</b>	<b>wzrost + spadek -</b>
<b>do 1 roku</b>	489	392	- 97
<b>1 – 5 lat</b>	780	615	- 165
<b>5 – 10 lat</b>	538	446	- 92
<b>10 – 20 lat</b>	745	592	- 153
<b>20 – 30 lat</b>	619	465	- 154
<b>30 lat i więcej</b>	158	122	- 36
<b>bez stażu</b>	1260	1026	- 234



W stosunku do ogólnej liczby zarejestrowanych bezrobotnych udział procentowy poszczególnych grup stażowych wynosił:

- do 1 roku	- 10,7 %
- 1-5	- 16,8 %
- 5-10	- 12,2 %
- 10-20	- 16,2 %
- 20-30	- 12,7 %
- 30 i więcej	- 3,3 %
- bez stażu	- 28,0 %.

W porównaniu z analogicznym okresem 2006 roku zmniejszyła się liczba bezrobotnych we wszystkich kategoriach stażowych. Największy spadek wystąpił wśród bezrobotnych nie posiadających stażu pracy ( - 234 osób).

### **3.7. BEZROBOTNI NIEPEŁNOSPRAWNI**

Osoby niepełnosprawne stanowią szczególną grupę bezrobotnych. W końcu grudnia 2007 r. w Powiatowym Urzędzie Pracy w Kołobrzegu zarejestrowanych było 180 osób niepełnosprawnych, co stanowiło 5% ogółu bezrobotnych. Zarejestrowane kobiety niepełnosprawne stanowiły 46%. Prawo do zasiłku posiadało 13 osób.

W stosunku do analogicznego okresu 2006 r. liczba niepełnosprawnych zmniejszyła się o 14 osób.

Najczęściej występującą przyczyną niepełnosprawności jest upośledzenie narządu ruchu, choroby psychiczne, choroby narządu wzroku oraz

choroby układu oddechowego i układu krążenia. Najwięcej osób niepełnosprawnych posiada lekki stopień niepełnosprawności (86%). Na koniec roku w ewidencji Powiatowego Urzędu Pracy w Kołobrzegu zarejestrowanych było 5 osób ze znacznym stopniem niepełnosprawności.

Z ewidencji bezrobotnych w okresie dwunastu miesięcy wyłączono 95 bezrobotnych niepełnosprawnych z powodu podjęcia pracy (o 16 więcej niż w roku 2006). Do Powiatowego Urzędu Pracy w Kołobrzegu wpłynęło 81 ofert dla niepełnosprawnych bezrobotnych. Na szkolenie skierowanych zostało 6 niepełnosprawnych.

## **4. PRZECIWDZIAŁANIE SKUTKOM BEZROBOCIA**

### ***4.1. AKTYWNE DZIAŁANIA URZĘDU PRACY OGRANICZAJĄCE BEZROBOCIE***

#### **4.1.1. POŚREDNICTWO PRACY**

Pośrednictwo pracy polega przede wszystkim na udzielaniu pomocy bezrobotnym i poszukującym pracy w uzyskaniu odpowiedniego zatrudnienia oraz pracodawcom w pozyskaniu pracowników o poszukiwanych kwalifikacjach zawodowych.

- **oferty pracy**

W okresie dwunastu miesięcy 2007 r. do Powiatowego Urzędu Pracy w Kołobrzegu wpłynęło 4838 ofert pracy. Oferty dotyczyły przede wszystkim zatrudnienia w sektorze prywatnym (90%). Najwięcej propozycji zatrudnienia uzyskano w miesiącach: marzec – kwiecień 2007 r.

Bardzo duży odsetek stanowią oferty pracy niesubsydiowanej (85%), oferty dla niepełnosprawnych stanowiły 2%.

Dominowały wolne miejsca pracy dla: nauczycieli języków obcych, nauczycieli przedszkola, specjalistów administracji publicznej, przedstawicieli handlowych, księgowych, pracowników biurowych, magazynierów, recepcjonistów, kasjerów, kucharzy, kelnerów, sprzedawców, murarzy, glazurników, przetwórców ryb, kierowców, pokojowych, sprzątaczek, robotników gospodarczych i budowlanych.

W grudniu 2007 r. na jedną ofertę przypadało 16 osób bezrobotnych, w analogicznym okresie 2006 r. - 33.

W wyniku 100 wizyt w zakładach pracy pośrednicy pozyskali 36 ofert pracy.

- **podjęcia pracy**

W okresie: styczeń – grudzień 2007 r. w powiecie kołobrzeskim pracę podjęło 2691 bezrobotnych, z czego:

- pracę interwencyjną	- 8 osób
- roboty publiczne	- 76 osób
- pracę sezonową	- 1173 osoby
- pracę niesubsydiowaną	- 2508 osób
- dotację na podjęcie dział. gosp.	- 43 osoby
- dotację na utworzenie stan. pracy	- 56 osób.

Liczba bezrobotnych, którzy podjęli pracę zmniejszyła się o 826 osób w porównaniu do analogicznego okresu 2006 r.

Duże znaczenie mają regularne podjęcia pracy niesubsydiowanej - w okresie czterech kwartałów 93%.

Wśród podjęć pracy subsydiowanej prace interwencyjne stanowiły 4%, roboty publiczne – 42%, dotacja na rozpoczęcie działalności gospodarczej – 23%, dotację na utworzenie stanowiska pracy – 31%.

Największa liczba bezrobotnych otrzymała zatrudnienie w miesiącach: kwiecień - czerwiec, przede wszystkim ze względu na sezonowy charakter powiatu kołobrzeskiego.

- **EURES – Europejskie służby Zatrudnienia**

EURES - Europejskie Służby Zatrudnienia, to sieć współpracy publicznych służb zatrudnienia oraz innych organizacji regionalnych, krajowych i międzynarodowych działających w obszarze zatrudnienia.

W ramach tego programu w okresie dwunastu miesięcy 2007 roku wpłynęły oferty z takich krajów jak: Wielka Brytania, Irlandia, Dania, Hiszpania, Francja, Niemcy, Cypr, Finlandia, Słowenia, Szwecja, Islandia, Malta, Norwegia, Litwa, Holandia, Belgia, Włochy, Łotwa, Austria, Estonia, Słowacja.

Oferty dotyczą przede wszystkim branży budowlanej, mechaniczno – produkcyjnej, transportu, gastronomii, inżynierii, hotelarstwa, produkcji, rolnictwa, usług opiekuńczych.

#### **4.1.2. PORADNICTWO ZAWODOWE**

Poradnictwo zawodowe i informacja zawodowa są świadczone w formie grupowej lub w formie porady indywidualnej. Porada indywidualna w uzasadnionych przypadkach może być, za zgodą bezrobotnego lub poszukującego pracy, poprzedzona specjalistycznymi badaniami lekarskimi lub psychologicznymi. Doradca zawodowy może skierować osoby bezrobotne i inne osoby poszukujące pracy na badania psychologiczne i lekarskie umożliwiające wydawanie opinii o przydatności zawodowej.

W 2007 r. z porady indywidualnej u doradców zawodowych skorzystało 126 osób, z czego kobiety stanowiły 41%, zamieszkali na wsi – 30%, młodzież do 25 lat – 37%, niepełnosprawni – 3%, a osoby bezrobotne pow. 12 miesięcy – 29%.

Ponadto 31 bezrobotnych osób uczestniczyło w 6 spotkaniach grupowych, kobiety stanowiły 61%.

Z informacji zawodowej w roku 2007 skorzystało 425 bezrobotnych, w tym 238 kobiet.

Po poradę najchętniej zgłaszają się osoby z wykształceniem średnim ogólnokształcącym, policealnym i średnim zawodowym, a także bezrobotni pozostający bez pracy do 6 miesięcy.

W wyniku rozmów z doradcą zawodowym pracę podjęło 12 osób (w tym 58% kobiet).

#### **4.1.3. PROGRAMY RYNKU PRACY**

- **szkolenia bezrobotnych**

Urząd pracy inicjuje i organizuje szkolenia dla bezrobotnych i poszukujących pracy. Szkolenia mają na celu zwiększenie szans klientów urzędów pracy na znalezienie i utrzymanie zatrudnienia. Organizowane są zarówno szkolenia grupowe, jak i indywidualne.

W okresie czterech kwartałów 2007 r. na szkolenie skierowanych zostało 209 bezrobotnych. W szkoleniach chętniej uczestniczą mężczyźni – w 2007 roku na szkolenie skierowane zostały tylko 82 kobiety (39%).



Szkolenie ukończyło 184 bezrobotnych. Największa liczba bezrobotnych ukończyła szkolenie w dziedzinie języków obcych (22%) i usług transportowych (18%).

Powiatowy Urząd Pracy w Kołobrzegu zorganizował następujące szkolenia:

- pilarz drwal – indywidualne,
- modułowe nauczanie rachunkowości – indywidualne,
- lider klubu pracy – indywidualne,
- spawacz (EFS 1.3) – 12 osób,
- spawacz (EFS 1.2) – 10 osób,
- j. niemiecki + kasa fiskalna (EFS 12) - 10 osób,
- prawo jazdy kat D (EFS 1.2 1.3) – 10 osób,
- przewóz rzeczy – indywidualne,
- masaż polinezyjski – indywidualne,
- ABC biznesu (EFS 1.2, EFS 1.3) – 20 osób,
- księgowość gospodarcza z zagadnieniami kadrowo – płacowymi (EFS 1.3) – 10 osób,
- język angielski (EFS 1.3) – 10 osób,
- prawo jazdy kat C – indywidualne,
- j. niemiecki + kasa fiskalna + obsługa komputera (EFS 1.3) - 20 osób,
- kierowca taxi – indywidualne,
- prawo jazdy kat C + E – indywidualne,
- prawo jazdy kat D – indywidualne,
- magazynier (EFS 1.3) – 10 osób,
- elektryk (EFS 1.2, EFS 1.3, indywidualne) – 9 osób
- prawo jazdy kat E (1.3) – 5 osób,
- operator żurawia wieżowego – indywidualne
- język angielski dla opiekunów osób starszych – indywidualne
- stolarz budowlany – cieśla (EFS 1.3) – 5 osób,
- murarz – tynkarz (EFS 1.3) – 2 osoby
- język niemiecki z obsługą kasy fiskalnej (EFS 1.2) – 9 osób,
- tworzenie stron WWW – indywidualne,
- zbrojarz – betoniarz - indywidualne
- język angielski – 10 osób,
- spawacz – 4 osoby,
- prawo jazdy kat. C – 6 osób
- ABC biznesu – 12 osób,
- obsługa komputera z zagadnieniami kadrowo – płacowymi (PFRON) – 5 osób.

Po szkoleniu pracę podjęło 115 bezrobotnych (45 kobiet), najwięcej osób znalazło zatrudnienie po kursach z języków obcych oraz w zakresie usług budowlanych.

W szkoleniach uczestniczyły też osoby niepełnosprawne poszukujące pracy (5 osób).

Efektywność szkoleń przeprowadzonych w 2007 roku na terenie powiatu kołobrzesckiego wyniosła 63%. W trakcie trwania szkoleń część osób rezygnowała, a w ich miejsce wchodził bezrobotni z listy rezerwowej. Główną przyczyną rezygnacji było podjęcie pracy, a także wyjazd do pracy za granicę, przyczyny losowe, przeprowadzka do innego powiatu.

- **prace interwencyjne**

W okresie: styczeń – grudzień 2007 r. pracę interwencyjną podjęło 8 bezrobotnych na następujących stanowiskach: kelner, sprzedawca, serwisant, pracownik gospodarczy.

Liczba bezrobotnych, którzy podjęli pracę interwencyjną w poszczególnych gminach kształtowała się następująco:

- m. Kołobrzeg	- 1
- g. Gościno	- 1,
- g. Kołobrzeg	- 1,
- g. Rymań	- 4
- g. Siemyśl	- 1.

W lipcu wystąpiło najwięcej podjęć pracy interwencyjnej (50%). W ramach prac interwencyjnych osoby bezrobotne zostały na min. następujących stanowiskach: kelner, sprzedawca, serwisant, pracownik gospodarczy.

Po zakończeniu prac interwencyjnych jedna osoba została zatrudniona.

- **roboty publiczne**

W okresie czterech kwartałów 2007 r. w powiecie kołobrzesckim w ramach robót publicznych zatrudnionych zostało 76 bezrobotnych na stanowiskach takich jak: robotnik gospodarczy, pracownik biurowy,

podinspektor ds. świadczeń rodzinnych. Kobiety stanowiły 20%, a bezrobotni powyżej 50 roku życia – 45% .

Liczba bezrobotnych, którzy podjęli roboty publiczne w poszczególnych gminach kształtowała się następująco:

- M. Kołobrzeg	- 23,
- G. Dygowo	- 10,
- G. Gościno	- 14,
- G. Kołobrzeg	- 12,
- G. Rymań	- 8,
- G. Siemyśl	- 4,
- G. Ustronie Morskie	- 5.

Najwięcej osób bezrobotnych zostało skierowanych do pracy w ramach robót publicznych w kwietniu oraz we wrześniu.

Po zakończeniu robót publicznych zatrudnionych zostało 5 osób.

- **staże**

Staż jest kierowany do osób młodych, nie mających za sobą z reguły doświadczenia zawodowego lub posiadających bardzo niewielkie doświadczenie. Staż jest bardzo popularnym instrumentem rynku pracy. Chętnie korzystają z niego bezrobotni, pracodawcy i urzędy pracy.

W okresie: styczeń - grudzień 2007 r. na terenie powiatu kołobrzieskiego na staż skierowanych zostało 159 bezrobotnych, najwięcej skierowań wystąpiło w październiku (23%). Największa liczba stażystów odbywała staż trwający od 3 do 6 miesięcy (59%). Stażyści zamieszkali na wsi stanowili 47%. Największym zainteresowaniem wśród stażystów cieszą się miejsca pracy o charakterze biurowym.

Po zakończonym stażu pracę podjęło 65 osób, w tym 48 kobiet.

- **przygotowanie zawodowe**

Przygotowanie zawodowe w miejscu pracy jest to zdobywanie nowych kwalifikacji lub umiejętności zawodowych poprzez praktyczne wykonywanie zadań zawodowych na stanowisku pracy według ustalonego programu uzgodnionego pomiędzy starostą, pracodawcą i bezrobotnym bez nawiązywania stosunku pracy.

Na terenie powiatu kołobrzieskiego w ramach przygotowania zawodowego w okresie: styczeń – grudzień 2007 r. skierowano 27 osób bezrobotnych. Najwięcej osób bezrobotnych zostało skierowanych w czerwcu 2007 r. – 41%.

W ramach przygotowania zawodowego bezrobotni pracowali na takich stanowiskach jak: pomoc kuchenna, pokojowa, pedagog, kelner-recepcjonista, pracownik biurowy, aspirant prac socjalnych, doradca, technik fizjoterapii.

Po przygotowaniu zawodowym pracę podjęło 11 osób, w tym 10 kobiet.

- **prace społecznie użyteczne**

Osoby zarejestrowane jako bezrobotne i nie posiadające prawa do zasiłku mogą zostać skierowane do wykonywania prac społecznie użytecznych. Prace społecznie użyteczne odbywać się mogą jedynie w miejscu zamieszkania lub pobytu osoby bezrobotnej.

W okresie: styczeń - grudzień 2007 r. na terenie powiatu kołobrzeskiego do prac społecznie użytecznych skierowano 376 osób bezrobotnych, najwięcej w miesiącu wrześniu. Wśród bezrobotnych skierowanych do wykonywania prac społecznie użytecznych kobiety stanowiły 61%, długotrwale bezrobotni – 77%, a zamieszkali na wsi – 84%.

Po pracach społecznie użytecznych pracę podjęło 40 bezrobotnych (w tym 58% kobiet).

## **PROGRAMY FINANSOWANE ZE ŚRODKÓW EUROPEJSKIEGO FUNDUSZU SPOŁECZNEGO:**

**„WIEDZA I PRZEDSIĘBIORCZOŚĆ”** – program realizowany w ramach EFS rozpoczęty w roku 2006 i kontynuowany w roku bieżącym. Jego głównym celem było ograniczenie zjawiska długotrwałego bezrobocia i jego przyczyn poprzez udzielenie wsparcia w zakresie reintegracji zawodowej.

Program obejmował 216 bezrobotnych powyżej 25 roku życia i pozostających bez pracy do 12 miesięcy i od 12 do 24 miesięcy.

W okresie sprawozdawczym 180 osób zakończyło swój udział w projekcie zgodnie z zaplanowaną dla nich ścieżką, w tym 33 osoby rozpoczęły działalność gospodarczą dzięki otrzymanej pomocy, a 76 podjęło pracę na otwartym rynku pracy dzięki zdobytym kwalifikacjom.

**„EDUKACJA DZIŚ – PRACA JUTRO”** – głównym celem programu było udzielenie wsparcia młodzieży do 25 roku życia, bezrobotnej do 24 miesięcy. Program był realizowany od 2006 r. i kontynuowany w roku 2007.

Program zakładał objęcie aktywizacją zawodową 245 bezrobotnych. Ostatecznie w projekcie udział wzięło 237 beneficjentów, wszyscy zostali objęci pośrednictwem pracy i poradnictwem zawodowym. W tym 124 bezrobotnych skierowano na szkolenie, 119 – rozpoczęło staż i przygotowanie zawodowe, 4 –

zatrudnienie subsydiowane, a 7 działalność gospodarczą. Zgodnie z zaplanowaną ścieżką program ukończyło 188 beneficjentów, z tego 117 podjęło pracę po zakończonym projekcie.

## **POZOSTAŁE PROGRAMY**

### **„PRACA DLA MŁODYCH – DOBRY START”**

Program adresowany do bezrobotnych do 25 roku życia (a z wykształceniem wyższym – do 27 r.ż.) mających trudności ze znalezieniem pracy. Program zakładał objęcie działaniami aktywizującymi 35 młodych bezrobotnych zarejestrowanych w Powiatowym Urzędzie Pracy w Kołobrzegu. Zakończenie programu nastąpiło 31 grudnia 2007 r.

### **„DROGA DO SUKCESU”**

Głównym celem projektu jest ograniczenie zjawiska długotrwałego bezrobocia. Udział w programie przewidziany był dla 33 długotrwałe bezrobotnych. Projekt zakończył się 31 grudnia 2007 r.

### **„SZKOLENIE NA ŻYCZENIE”**

Wojewódzki program wsparcia dla osób bezrobotnych z terenu województwa zachodniopomorskiego poprzez uczestnictwo w wybranym szkoleniu. Projekt skierowany dla bezrobotnych, którzy dokładnie wiedzą jakie szkolenie jest im najbardziej potrzebne, a nie mają środków na jego realizację.

### **„GOTOWI DO PRACY – WSPARCIE DLA OSÓB NIEPEŁNOSPRAWNYCH W PODEJMOWANIU ZATRUDNIENIA”**

Projekt realizowany przez Centrum Doradztwa Zawodowego I Wspierania osób Niepełnosprawnych Intelktualnie, na zlecenie PFRON ze środków EFS, mający na celu poprawy szansy na zatrudnienie osób niepełnosprawnych. W ramach programu odbyło się spotkanie, w wyniku którego 3 bezrobotne osoby niepełnosprawne zadeklarowały uczestnictwo w projekcie.

### **‘TELEPRACA – SZANSĄ NA ZWALCZANIE NIERÓWNOŚCI I DYSKRYMINACJI NA RYNKU PRACY’**

Projekt realizowany w ramach Inicjatywy Wspólnotowej EQUAL, zakłada zatrudnienie osób niepełnosprawnych ruchowo w formie telepracy wykonywanej w telechatce na terenie Kołobrzegu. W ramach programu odbyło się spotkanie, w wyniku którego 4 bezrobotne osoby niepełnosprawne zadeklarowały uczestnictwo w projekcie

## **„AKTYWIZACJA BEZROBOTNYCH W RAMACH ROBÓT PUBLICZNYCH ORAZ REFUNDACJA KOSZTÓW DOPOSAŻENIA LUB WYPOSAŻENIA STANOWISK PRACY DLA PODMIOTÓW PROWADZĄCYCH DZIAŁALNOŚĆ GOSPODARCZĄ W POWIECIE KOŁOBRZESKIM”**

Program skierowany do osób bezrobotnych, w tym długotrwale bezrobotnych mających niskie lub zdezaktualizowane kwalifikacje zawodowe. Założeniem programu było wsparcie 39 osób bezrobotnych. Program rozpoczął się we wrześniu 2007, a zakończył się w grudniu 2007.

### **4.2. AKTYWNE WSPARCIE FINANSOWE**

- **dotatki aktywizacyjne**

Osoba bezrobotna posiadająca prawo do zasiłku dla bezrobotnych, która podejmie zatrudnienie, może złożyć wniosek o przyznanie dodatku aktywizacyjnego. Dodatek aktywizacyjny przyznawany jest od dnia złożenia wniosku, po udokumentowaniu podjęcia zatrudnienia lub wykonywania innej pracy zarobkowej oraz wysokości osiąganego wynagrodzenia.

W 2007 dodatki przyznano i wypłacono 242 osobom. Wnioski o dodatki aktywizacyjne złożyły osoby, które podjęły zatrudnienie lub inną pracę zarobkową z własnej inicjatywy.

Wysokość dodatku aktywizacyjnego wynosi aktualnie 269 zł brutto miesięcznie, tj. w wysokości do 30% zasiłku podstawowego. Okres wypłaconego zasiłku dla jednej uprawnionej osoby wyniósł średnio 3 miesiące – jest to uzależnione od ilości pozostałego do wykorzystania zasiłku dla bezrobotnych.

- **dotacje na rozpoczęcie działalności gospodarczej**

Osoba bezrobotna zarejestrowana w urzędzie pracy, która myśli o założeniu własnej firmy, może wystąpić do urzędu pracy o przyznanie jednorazowo środków na rozpoczęcie własnej działalności gospodarczej. Wysokość dotacji nie może przekroczyć 500% przeciętnego wynagrodzenia.

W okresie: styczeń - grudzień 2007 r. z powodu otrzymania dotacji na rozpoczęcie działalności gospodarczej wyrejestrowano 43 bezrobotnych. Kwota dotacji wyniosła średnio 12.500 zł.

Działalność gospodarcza, na którą bezrobotni otrzymali dotację dotyczyła takich branż jak: ubezpieczenia i doradztwo finansowe, handel, nieruchomości, gastronomia, usługi remontowo – budowlane oraz fotograficzne, reklamowe, transportowe, zootechniczne, projektowe, informatyczne, multimedialne itp.

Osoba bezrobotna, która otrzymała bezzwrotną dotację na rozpoczęcie działalności gospodarczej traci status osoby bezrobotnej z dniem podjęcia działalności gospodarczej.

- **refundacja kosztów wyposażenia stanowiska pracy**

Starosta ze środków Funduszu Pracy może zrefundować podmiotowi prowadzącemu działalność gospodarczą koszty wyposażenia lub doposażenia stanowiska pracy dla skierowanego bezrobotnego w wysokości określonej w umowie, nie wyższej jednak niż 5-krotnej wysokości przeciętnego wynagrodzenia.

W okresie: styczeń – grudzień 2007 r. na terenie powiatu kołobrzeskiego dzięki refundacji kosztów wyposażenia i doposażenia stanowiska pracy zatrudnienie otrzymało 56 osób bezrobotnych. Bezrobotni zatrudnieni zostali na stanowiskach: sprzedawca, projektant, kelner, kucharz, fakturzystka, elektryk, magazynier, diagnosta instalacji, piekarz, pracownik biurowy, pomoc kuchenna, operator urządzeń fryzjersko – kosmetycznych, zaopatrzeniowiec, pracownik utrzymania terenów zielonych, gipsiarz, monter instalacji sanitarnych, kosmetyczka, referent księgowy, asystent radcy prawnego, przedstawiciel handlowy.

#### **4.3. POZOSTAŁE PROGRAMY URZĘDU PRACY NA RZECZ BEZROBOTNYCH**

##### **4.3.1. BEZROBOTNI Z PRAWEM DO ZASIŁKU**

W dniu 31 grudnia 2007 r. w powiecie kołobrzeskim zarejestrowanych było 530 bezrobotnych (w tym 293 kobiety) z prawem do zasiłku. Liczba ta w porównaniu do analogicznego okresu 2006 r. zmniejszyła się o 197 osób.

Bezrobotnych z prawem do zasiłku na koniec grudnia 2007 r. przedstawia poniższe zestawienie:

Wyszczególnienie	Bezrobotni z prawem do zasiłku					
	Ogółem		Kobiety		% z prawem do zasiłku	
	grudzień 2006	grudzień 2007	grudzień 2006	grudzień 2007	grudzień 2006	grudzień 2007
Ogółem	727	530	385	293	16	14
M. Kołobrzeg	380	247	216	136	17	14
Gminy, w tym:	347	283	169	157	15	15
G. Dygowo	38	39	17	23	9	11
G. Gościno	43	35	24	14	14	13
G. Kołobrzeg	113	89	59	54	20	20
G. Rymań	38	33	17	19	8	10
G. Siemyśl	40	21	16	10	17	11
G. Ustronie M.	75	66	36	37	26	28

Udział bezrobotnych uprawnionych do pobierania zasiłku wynosił 14% i był niższy o 2 % od udziału w analogicznym okresie 2006 r.

Procentowy spadek udziału bezrobotnych z prawem do zasiłku w porównaniu do analogicznego okresu 2006 roku wystąpił w mieście Kołobrzeg (- 3%), gminie Gościno (- 1%) i w gminie Siemyśl (- 6%). Największym udziałem bezrobotnych pobierających zasiłek charakteryzuje się gmina Ustronie Morskie (28%) oraz gmina Kołobrzeg (20%).



### **4.3.2 POSZUKUJĄCY PRACY**

W końcu grudnia 2007 r. zarejestrowanych było 45 osób (w tym 23 kobiety) poszukujących pracy. Liczba ta zmniejszyła się o 14 osób w stosunku do analogicznego okresu 2006 roku. Osoby niepełnosprawne poszukujące pracy stanowiły 47%.

## **5. FUNDUSZ PRACY**

Wydatki z Funduszu Pracy w okresie: styczeń – grudzień 2007 r. wyniosły 7.823.041,18 zł, z czego na aktywne formy przeciwdziałania bezrobociu 38%.

Wydatki na aktywne formy przeciwdziałania bezrobociu wyniosły 2.964.676 zł., z czego:

- prace interwencyjne	- 19.269 zł
- roboty publiczne	- 274.042 zł
- staże absolwentów	- 919.612 zł
- przygotowanie zawodowe	- 98.082 zł
- przekwalifikowanie, szkolenie	- 574.547 zł
- dotacje dla bezrobotnych	- 486.524 zł
- dotacje dla pracodawców	- 336.000 zł
- prace społecznie użyteczne	- 256.600 zł.

Ogółem limit na aktywne formy przeciwdziałania bezrobociu został wykorzystany w 92,93 %.

## **PODSUMOWANIE**

Ogólna charakterystyka rynku pracy w 2007 roku przedstawiała się następująco:

- zmniejszenie liczby zarejestrowanych bezrobotnych o 931 osób w porównaniu z grudniem 2006,
- wzrost udziału kobiet w ogólnej liczbie bezrobotnych (+ 4%),
- najbardziej liczne następujące grupy bezrobotnych:
  - 1) w wieku 45-54 – 27,1%,
  - 2) z wykształceniem podstawowym, gimnazjalnym i niepełnym – 32,0%,
  - 3) bez stażu pracy – 28,0%,

- 4) od 1 do 3 miesięcy pozostawania bez pracy – 29,9%,
- najwięcej ofert pracy złożonych wg rodzaju działalności to:
  - 1) hotele i restauracje
  - 2) handel
  - 3) przetwórstwo
  - 4) działalność usługowa, komunalna
  - 5) budownictwo

W 2007 roku odpływ bezrobotnych był wyższy od napływu o 931 osób, co wskazuje na stabilizowanie się poziomu bezrobocia na terenie powiatu kołobrzeskiego. Rynek pracy jest bardzo dynamiczny: zawody popularne przed kilku laty potrafią się zdezaktualizować w ciągu kilku miesięcy. Bezrobotni gotowi do zmiany lub podniesienia kwalifikacji zwiększają swoje szanse na rynku pracy. Powiat kołobrzeski, ze względu na sezonowość zatrudnienia, charakteryzuje się zjawiskiem wielokrotnych rejestracji osób bezrobotnych.

Nieprzerwanie wprowadzane są nowatorskie instrumenty, których zadaniem jest minimalizowanie skutków bezrobocia oraz tworzone są programy pobudzające aktywność zawodową na rynku pracy.