



POWIATOWY URZĄD PRACY
W KOŁOBRZEGU

**BEZROBOCIE
W POWIECIE KOŁOBRZESKIM
W 2008 ROKU**

KOŁOBRZEG – STYCZEŃ – 2009r.

SPIS TREŚCI

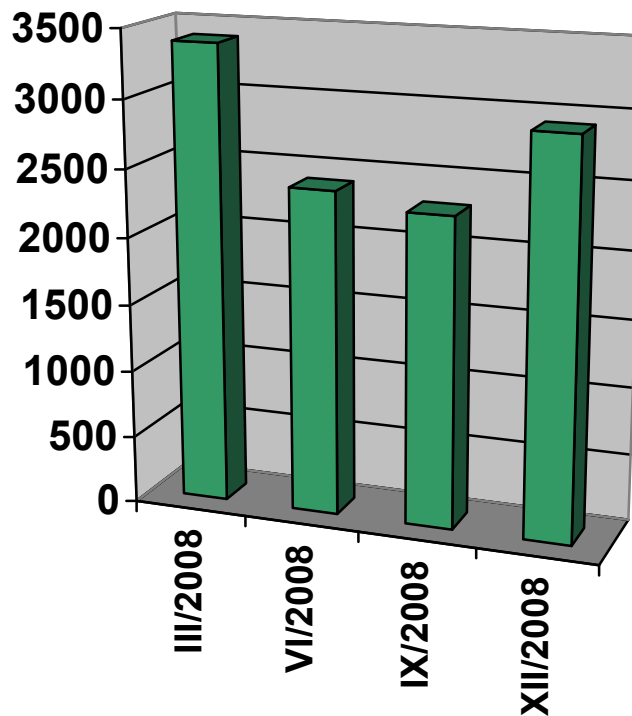
	Strona
1. Ogólne tendencje zachodzące na rynku pracy	3
2. Terytorialne zróżnicowanie liczby bezrobotnych.....	4
3. Struktura bezrobotnych	5
3.1. Bezrobotne kobiety	5
3.2. Bezrobotni zwolnieni z przyczyn dotyczących zakładu pracy	7
3.3. Bezrobotni według wieku	7
3.4. Bezrobotni według poziomu wykształcenia	9
3.5. Bezrobotni według czasu pozostawania bez pracy	10
3.6. Bezrobotni według stażu pracy	12
3.7. Bezrobotni niepełnosprawni	13
4. Przeciwdziałanie skutkom bezrobocia	
4.1. Aktywne działania urzędu pracy ograniczające bezrobocie ..	14
4.1.1. Pośrednictwo pracy	14
• oferty pracy	14
• podjęcia pracy	15
• EURES	15
4.1.2. Poradnictwo zawodowe	16
4.1.3. Programy rynku pracy	16
• szkolenia bezrobotnych	16
• prace interwencyjne	18
• roboty publiczne	18
• staże	18
• przygotowanie zawodowe	19
• prace społecznie użyteczne	19
• programy	19
4.2. Aktywne wsparcie finansowe	22
• dodatki aktywizacyjne	22
• dotacje na rozpoczęcie działalności gospodarczej	22
• refundacja kosztów wyposażenia stanowiska pracy ..	23
4.3. Pozostałe programy urzędu pracy na rzecz bezrobotnych ..	
4.3.1. Bezrobotni z prawem do zasiłku	23
4.3.2. Poszukujący pracy	24
5. Fundusz Pracy	25
Podsumowanie	26

1. OGÓLNE TENDECJE ZACHODZĄCE NA RYNKU PRACY

W dniu 31 grudnia 2008 r. liczba bezrobotnych zarejestrowanych w Powiatowym Urzędzie Pracy w Kołobrzegu wynosiła 2921 osób, w tym 1642 kobiet. W porównaniu do analogicznego okresu 2007 r. liczba ta zmniejszyła się o 737 osób, a w porównaniu do czerwca 2007 – zmniejszyła się zaledwie o 268 osób.

Liczba bezrobotnych zarejestrowanych w poszczególnych gminach powiatu kołobrzeskiego w okresie czterech kwartałów 2008 roku kształtowała się następująco:

WYSZCZEGÓLNIENIE	I kwartał 2008	II kwartał 2008	III kwartał 2008	IV kwartał 2008
<i>Ogółem</i>	3392	2401	2293	2921
<i>M. Kołobrzeg</i>	1714	1141	1109	1310
<i>Gminy, w tym:</i>	1678	1260	1184	1611
<i>G. Dygowo</i>	324	265	229	288
<i>G. Gościno</i>	245	182	163	243
<i>G. Kołobrzeg</i>	364	209	197	311
<i>G. Rymań</i>	343	287	273	314
<i>G. Siemyśl</i>	199	173	167	214
<i>G. Ustronie M.</i>	203	144	155	241



Od stycznia 2008 regularnie zmniejszała się liczba zarejestrowanych bezrobotnych aż do IV kwartału w którym zanotowano wzrost liczby bezrobotnych o 628 osób.

2. TERYTORIALNE ZRÓŻNICOWANIE LICZBY BEZROBOTNYCH

Zjawisko bezrobocia ma silnie zaznaczony wymiar regionalny. Miasto Kołobrzeg oraz gminy: Ustronie Morskie i Kołobrzeg są terenem szczególnie atrakcyjnym turystycznie ze względu na pas nadmorski. W powiecie kołobrzeskim użytki rolne zajmują 63,8% powierzchni gruntów, a 38% gospodarstw ma powierzchnię mniejszą niż 5 ha. Na obszarach wiejskich jest słabo rozwinięta działalność pozarolnicza. Miasto Kołobrzeg, będące większym skupiskiem ludności z rozwiniętym rynkiem pracy stwarza mieszkańcom większe szanse na znalezienie pracy.

Na koniec grudnia 2008 r. bezrobotni mieszkańcy wsi w powiecie kołobrzeskim stanowili 55% (1612 osób), natomiast mieszkańcy Kołobrzegu stanowili 45% (1310 osób).

Z prawem do zasiłku zarejestrowanych było 259 mieszkańców wsi (8%). Kobiety zamieszkałe na wsi stanowiły 57% ogółu kobiet bezrobotnych.

Spośród gmin wiejskich w dniu 31.12.2008 r. największa liczba bezrobotnych występuje na terenie:

- gminy Rymań 314 bezrobotnych (19,5%)
- gminy Kołobrzeg 311 bezrobotnych (19%)
- gminy Dygowo 288 bezrobotnych (18%)
- gminy Gościno 243 bezrobotnych (15%)

następnie:

- gminy Ustronie Morskie 241 bezrobotnych (15%)
- gminy Siemysł 214 bezrobotnych (13%).

Bezrobotni zamieszkali na wsi będący w szczególnej sytuacji na rynku pracy stanowią procentowo:

- długotrwale bezrobotni – 47%
- do 25 roku życia – 22%
- pow. 50 roku życia – 25%
- bez kwalifikacji zawodowych – 34%
- samotnie wychowujący dziecko do 18 r. ż. – 13%
- niepełnosprawni – 3%.

Na terenie gmin wiejskich dominują bezrobotni:

- w wieku od 25 do 34 lat – 410 (25%),
- z wykształceniem gimnazjalnym i poniżej – 587 (36%),
- bez stażu pracy – 494 (31%),
- pozostający bez pracy od 1 do 3 miesięcy – 600 (37%).

3. STRUKTURA BEZROBOTNYCH

3.1. BEZROBOTNE KOBIETY

Podstawową barierą w wykonywaniu pracy zawodowej przez kobiety jest ich obciążenie obowiązkami związanymi z prowadzeniem domu i wychowywaniem dzieci. Ponadto poprawę sytuacji kobiet na rynku pracy utrudnia ich mała mobilność.

Udział kobiet w ogólnej liczbie zarejestrowanych bezrobotnych w poszczególnych gminach powiatu kołobrzeskiego przedstawiał się następująco:

Wyszczególnienie	Ogółem		Kobiety		%	
	grudzień 2007	grudzień 2008	grudzień 2007	grudzień 2008	grudzień 2007	grudzień 2008
Ogółem	3658	2921	2228	1642	61	56
M. Kołobrzeg	1819	1310	1044	708	57	54
Gminy, w tym:	1839	1611	1184	934	64	58
G. Dygowo	353	288	223	165	63	57
G. Gościno	274	243	184	150	67	62
G. Kołobrzeg	450	311	290	172	64	55
G. Rymań	339	314	231	194	68	62
G. Siemyśl	187	214	117	121	63	57
G. Ustronie M.	236	241	139	132	59	55

W końcu grudnia 2008 r. w Powiatowym Urzędzie Pracy w Kołobrzegu zarejestrowanych było 1642 kobiety (56% ogółu bezrobotnych). W porównaniu do analogicznego okresu 2007 r. liczba kobiet zmniejszyła się o 586.

Udział procentowy kobiet w ogólnej liczbie zarejestrowanych bezrobotnych w porównaniu z rokiem 2007 r. zmniejszył się o 5%. W gminie Kołobrzeg udział procentowy kobiet w porównaniu z rokiem 2007 zmniejszył się o 9%, a w gminie Rymań i Dygowo – o 6%.

Na koniec grudnia 2008 r. kobiety stanowiły 45% ogółu osób niepełnosprawnych, 58% zamieszkałych na wsi, 27% poszukujących pracy.

Wybrane kategorie bezrobotnych kobiet:

- 21,5% osób w wieku 18 – 24 lat,
- 29% osób w wieku 25 – 34 lat,
- 7% osób z wykształceniem wyższym,

- 9% osób z wykształceniem średnim ogólnokształcącym,
- 11% osób posiadających staż pracy krótszy niż 1 rok,
- 31% osób bez stażu pracy,
- 10% osób pozostających bez pracy powyżej 24 miesięcy,
- 9% osób pozostających bez pracy do 1 miesiąca.

Ułatwienie kobietom dostępu do opieki nad dziećmi (więcej żłobków, niższe opłaty, żłobki przyzakładowe) na pewno wpłynęłoby pozytywnie na sytuację kobiet na rynku pracy i sprzyjałoby ich aktywizacji zawodowej. Również rozpowszechnienie elastycznych form zatrudnienia mogłoby pomóc w łączeniu obowiązków domowych z zawodowymi.

3.2. BEZROBOTNI ZWOLNIENI Z PRZYCZYŃ DOTYCZĄCYCH ZAKŁADU PRACY

W przypadku dokonywania zwolnień grupowych dokonywanych na podstawie ustawy z 13 marca 2003 r. o szczególnych zasadach rozwiązywania z pracownikami stosunków pracy z przyczyn nie dotyczących pracownika (Dz.U. nr 90, poz. 844 ze zm.) pracodawca ma obowiązek powiadomić na piśmie właściwy powiatowy urząd pracy o przyjętych ustaleniach dotyczących zwolnień grupowych, w tym m.in. o liczbie zatrudnionych i zwalnianych pracowników oraz o przyczynie ich zwolnienia, okresie, w ciągu którego ma być dokonywane zwolnienie.

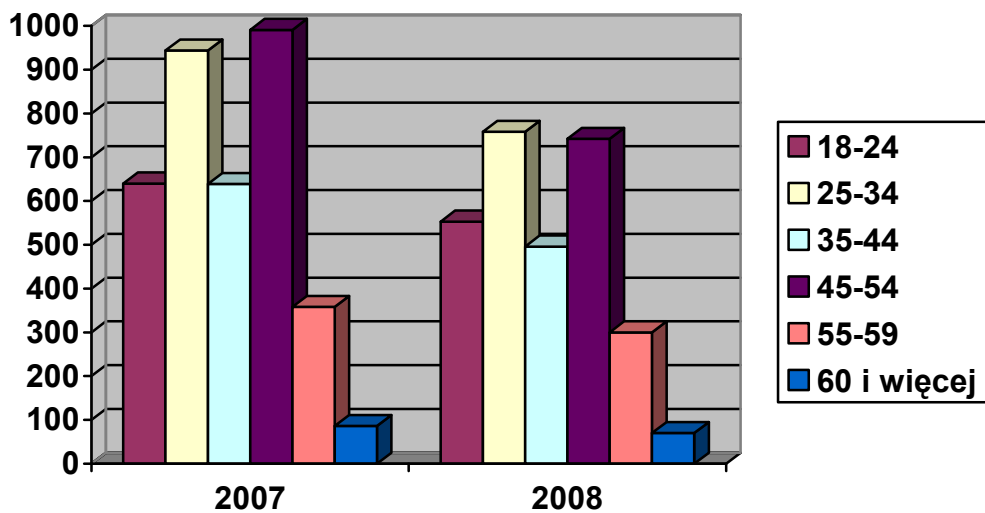
W końcu grudnia 2008 r. zarejestrowanych było 2077 bezrobotnych poprzednio pracujących, a w tej grupie 87 zwolnionych z przyczyn dotyczących zakładu pracy. Osoby te stanowiły 3% ogółu zarejestrowanych bezrobotnych. Wśród bezrobotnych zwolnionych grupowo dominują kobiety (54%).

3.3. BEZROBOTNI WEDŁUG WIEKU

Na koniec grudnia 2008 r., w porównaniu do analogicznego okresu ubiegłego roku, odnotowano spadek we wszystkich grupach wiekowych.

Liczbę bezrobotnych w przedziale wiekowym w końcu grudnia 2008 r. przedstawia poniższe zestawienie:

Wiek	grudzień 2007	grudzień 2008	wzrost + spadek -
18 - 24	640	553	- 87
25 - 34	944	758	- 186
35 - 44	639	496	- 143
45 - 54	991	742	- 249
55 - 59	358	300	- 58
60 lat i więcej	86	70	- 16



W stosunku do ogólnej liczby zarejestrowanych bezrobotnych udział procentowy poszczególnych grup wiekowych kształtował się następująco:

- 18 – 24	- 18,9 %
- 25 – 34	- 25,9 %
- 35 – 44	- 16,9 %
- 45 – 54	- 25,4 %
- 55 – 59	- 10,2 %
- 60 lat i więcej	- 2,4 %.

Największą populację stanowią osoby w wieku od 25 do 34 lat (25,9%). W porównaniu z ubiegłym rokiem liczebność wszystkich grup bezrobotnych zmniejszyła się.

Młodzież jest grupą szczególnie zagrożoną bezrobociem, ponieważ często w poszukiwaniu zatrudnienia przegrywa w konkurencji z pracownikami wykwalifikowanymi, posiadającymi doświadczenie zawodowe.

3.4. BEZROBOTNI WEDŁUG POZIOMU WYKSZTAŁCENIA

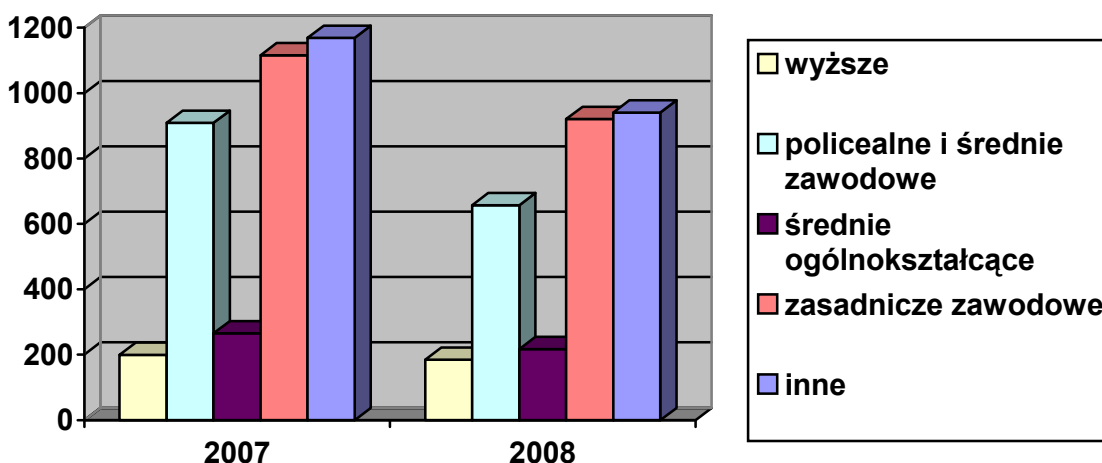
Na przestrzeni ostatnich lat znacznie zmniejszyła się liczba absolwentów kształconych w szkołach zawodowych. A rynek pracy potrzebuje zarówno dobrze wykształconych absolwentów szkół wyższych jak i wysoko wykwalifikowanych robotników i rzemieślników, którzy umożliwiają osiągnięcie wysokiej produktywności dóbr i usług.

Według stanu na 31 grudnia 2008 r. udział procentowy bezrobotnych z podziałem na poziom wykształcenia przedstawiał się następująco:

- wyższe	- 6 %
- policealne i średnie zawodowe	- 22 %
- średnie ogólnokształcące	- 7 %
- zasadnicze zawodowe	- 31 %
- inne	- 32 %.

Bezrobotnych według poziomu wykształcenia na koniec grudnia 2008r. przedstawia poniższa tabela:

Wykształcenie	grudzień 2007	grudzień 2008	wzrost + spadek -
wyższe	199	185	- 14
policealne i średnie zawodowe	909	657	- 252
średnie ogólnokształcące	265	217	- 48
zasadnicze zawodowe	1116	921	- 195
inne	1169	941	- 228



Na koniec 2008 roku najwięcej bezrobotnych zarejestrowanych było w zawodach: sprzedawca - 244, kucharz - 72, kelner - 71, przetwórcza ryb - 78, asystent ekonomiczny - 71, robotnik gospodarczy - 153, technik żywienia - 34, fryzjer - 49, murarz - 47, ślusarz - 46, cukiernik - 31, krawiec - 47, pomoc kuchenna - 50, robotnik budowlany - 54, piekarz - 32.

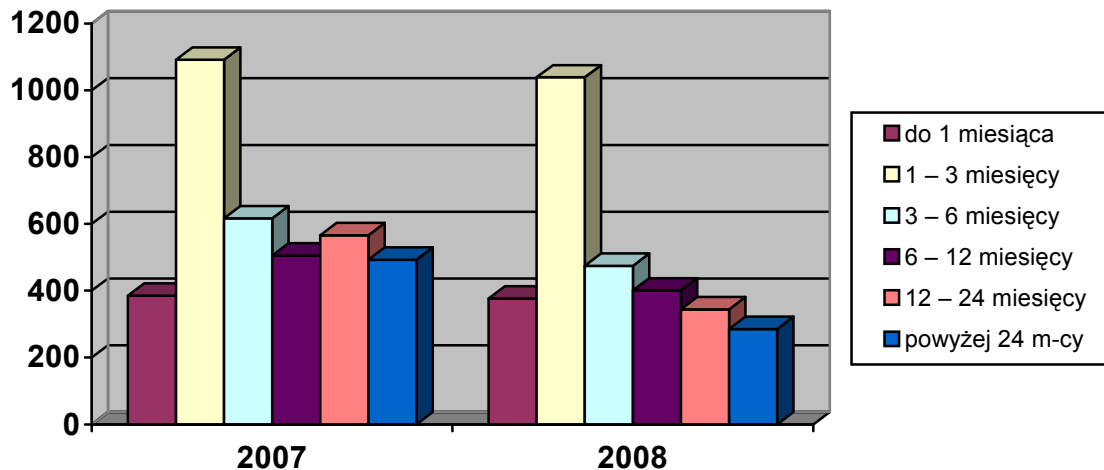
3.5. BEZROBOTNI WEDŁUG CZASU POZOSTAWANIA BEZ PRACY

Czas pozostawania bez pracy jest bardzo ważnym czynnikiem w aktywności zawodowej bezrobotnych. Wydłużająca się beczynność zawodowa w znaczny sposób zmniejsza szanse na znalezienie zatrudnienia. W końcu

grudnia 2008 r. grupa bezrobotnych pozostających bez pracy powyżej 24 miesięcy była dość liczna (10%). Kobiety stanowiły 59%.

Liczba bezrobotnych według czasu pozostawania bez pracy kształtowała się następująco:

Czas pozostawania bez pracy	grudzień 2007	grudzień 2008	wzrost + spadek -
do 1 miesiąca	385	377	- 8
1 – 3 miesięcy	1092	1039	- 53
3 – 6 miesięcy	617	475	- 142
6 – 12 miesięcy	505	401	- 104
12 – 24 miesięcy	566	344	- 222
powyżej 24 m-cy	493	285	- 208



W dniu 31 grudnia 2008 r. w powiecie kołobrzeskim bezrobotni pozostający bez pracy stanowili:

- do 1 miesiąca - 12,85 %
- od 1 do 3 m-cy - 35,59 %
- od 3 do 6 m-cy - 16,27 %
- od 6 do 12 m-cy - 13,74 %
- od 12 do 24 m-cy - 11,78 %
- powyżej 24 m-cy - 9,76 %.

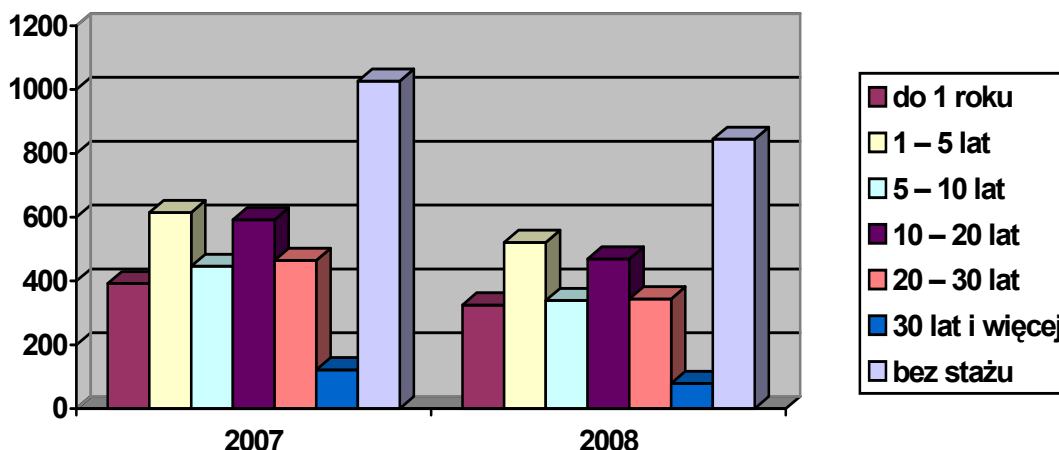
We wszystkich niemal grupach nastąpił spadek liczby bezrobotnych, największy wśród pozostających bez pracy od 12 do 24 miesięcy (222 osoby).

3.6. BEZROBOTNI WEDŁUG STAŻU PRACY

W powiecie kołobrzeskim na koniec grudnia 2008 r. najliczniejszą grupę stanowiły osoby bez stażu pracy (28,89%), jednocześnie grupa ta uległa znaczącemu zmniejszeniu w porównaniu z analogicznym okresem 2007 roku. Kobiety bez stażu pracy stanowiły 31,30% ogółu zarejestrowanych kobiet.

W IV kwartale 2008 r. liczba bezrobotnych według stażu pracy kształtowała się następująco:

Staż pracy	grudzień 2007	grudzień 2008	wzrost + spadek -
do 1 roku	392	325	- 67
1 – 5 lat	615	521	- 94
5 – 10 lat	446	339	- 107
10 – 20 lat	592	469	- 123
20 – 30 lat	465	344	- 121
30 lat i więcej	122	79	- 43
bez stażu	1026	844	- 182



W stosunku do ogólnej liczby zarejestrowanych bezrobotnych udział procentowy poszczególnych grup stażowych wynosił:

- do 1 roku	- 11,13 %
- 1-5	- 17,84 %
- 5-10	- 11,61 %
- 10-20	- 16,06 %
- 20-30	- 11,78 %
- 30 i więcej	- 2,70 %
- bez stażu	- 28,89 %.

W porównaniu z analogicznym okresem 2007 roku zmniejszyła się liczba bezrobotnych we wszystkich kategoriach stażowych. Największy spadek wystąpił wśród bezrobotnych nie posiadających stażu pracy (- 182 osoby).

3.7. BEZROBOTNI NIEPEŁNOSPRAWNI

Osoby niepełnosprawne stanowią szczególną grupę bezrobotnych. W końcu grudnia 2008 r. w Powiatowym Urzędzie Pracy w Kołobrzegu zarejestrowanych było 160 osób niepełnosprawnych, co stanowiło 5% ogółu bezrobotnych. Zarejestrowane kobiety niepełnosprawne stanowiły 45%. Prawo do zasiłku posiadało 13 osób.

W stosunku do analogicznego okresu 2007 r. liczba niepełnosprawnych zmniejszyła się o 20 osób.

Najczęściej występującą przyczyną niepełnosprawności jest upośledzenie narządu ruchu, choroby psychiczne, choroby narządu wzroku.

Najwięcej osób niepełnosprawnych posiada lekki stopień niepełnosprawności (91%). Na koniec roku w ewidencji Powiatowego Urzędu Pracy w Kołobrzegu zarejestrowane były 3 osoby ze znacznym stopniem niepełnosprawności.

Z ewidencji bezrobotnych w okresie dwunastu miesięcy wyłączono 96 bezrobotnych niepełnosprawnych z powodu podjęcia pracy (o 1 więcej niż w roku 2007). Na szkolenie skierowanych zostało 6 niepełnosprawnych.

4. PRZECIWDZIAŁANIE SKUTKOM BEZROBOCIA

4.1. AKTYWNE DZIAŁANIA URZĘDU PRACY OGRANICZAJĄCE BEZROBOCIE

4.1.1. POŚREDNICTWO PRACY

Pośrednictwo pracy polega przede wszystkim na udzielaniu pomocy bezrobotnym i poszukującym pracy w uzyskaniu odpowiedniego zatrudnienia oraz pracodawcom w pozyskaniu pracowników o poszukiwanych kwalifikacjach zawodowych.

- **oferty pracy**

W okresie dwunastu miesięcy 2008 r. do Powiatowego Urzędu Pracy w Kołobrzegu wpłynęło 4656 ofert pracy. Oferty dotyczyły przede wszystkim zatrudnienia w sektorze prywatnym (90%). Najwięcej propozycji zatrudnienia uzyskano w miesiącach: marzec – kwiecień 2008 r.

Bardzo duży odsetek stanowią oferty pracy niesubsydiowanej (85%), oferty dla niepełnosprawnych stanowiły 2%.

Dominowały wolne miejsca pracy dla: nauczycieli języków obcych, nauczycieli przedszkola, specjalistów administracji publicznej, przedstawicieli handlowych, księgowych, pracowników biurowych, magazynierów, recepcjonistów, kasjerów, kucharzy, kelnerów, sprzedawców, murarzy, glazurników, przetwórców ryb, kierowców, pokojowych, sprzątaczek, robotników gospodarczych i budowlanych.

W grudniu 2008 r. na jedną ofertę przypadało 21 osób bezrobotnych, w analogicznym okresie 2007 r. - 16.

- **podjęcia pracy**

W okresie: styczeń – grudzień 2008 r. w powiecie kołobrzeskim pracę podjęło 2401 bezrobotnych, z czego:

- pracę interwencyjną	- 15 osób
- roboty publiczne	- 36 osób
- pracę sezonową	- 885 osoby
- pracę niesubsydiowaną	- 2250 osób
- dotację na podjęcie dział. gosp.	- 75 osoby
- dotację na utworzenie stan. pracy	- 21 osób.

Liczba bezrobotnych, którzy podjęli pracę zmniejszyła się o 290 osób w porównaniu do analogicznego okresu 2007 r.

Duże znaczenie mają regularne podjęcia pracy niesubsydiowanej - w okresie czterech kwartałów 94%.

Wśród podjęć pracy subsydiowanej prace interwencyjne stanowiły 10%, roboty publiczne – 24%, dotacja na rozpoczęcie działalności gospodarczej – 49%, dotację na utworzenie stanowiska pracy – 14%.

Największa liczba bezrobotnych otrzymała zatrudnienie w miesiącach: kwiecień - czerwiec, przede wszystkim ze względu na sezonowy charakter powiatu kołobrzeskiego.

- **EURES – Europejskie służby Zatrudnienia**

EURES - Europejskie Służby Zatrudnienia, to sieć współpracy publicznych służb zatrudnienia oraz innych organizacji regionalnych, krajowych i międzynarodowych działających w obszarze zatrudnienia.

W ramach tego programu w okresie dwunastu miesięcy 2008 roku wpłynęły oferty z takich krajów jak: Wielka Brytania, Irlandia, Dania, Hiszpania, Francja, Niemcy, Cypr, Finlandia, Słowenia, Szwecja, Islandia, Malta, Norwegia, Litwa, Holandia, Belgia, Włochy, Łotwa, Austria, Estonia, Słowacja.

Oferty dotyczą przede wszystkim branży budowlanej, mechaniczno – produkcyjnej, transportu, gastronomii, inżynierii, hotelarstwa, produkcji, rolnictwa, usług opiekuńczych.

4.1.2. PORADNICTWO ZAWODOWE

Poradnictwo zawodowe i informacja zawodowa są świadczone w formie grupowej lub w formie porady indywidualnej. Porada indywidualna w uzasadnionych przypadkach może być, za zgodą bezrobotnego lub poszukującego pracy, poprzedzona specjalistycznymi badaniami lekarskimi lub psychologicznymi. Doradca zawodowy może skierować osoby bezrobotne i inne osoby poszukujące pracy na badania psychologiczne i lekarskie umożliwiające wydawanie opinii o przydatności zawodowej.

W 2008 r. z porady indywidualnej u doradców zawodowych skorzystało 660 osób, z czego kobiety stanowiły 61%, zamieszkali na wsi – 42%, bezrobotni powyżej 50 roku – 22%, niepełnosprawni – 9%, a osoby bezrobotne do 6 miesięcy – 39%.

Ponadto 23 bezrobotnych osób uczestniczyło w 4 spotkaniach grupowych, kobiety stanowiły 91%.

Z informacji zawodowej w roku 2008 skorzystało 802 bezrobotnych, w tym 561 kobiet.

Po poradę najchętniej zgłaszają się osoby z wykształceniem średnim ogólnokształcącym, policealnym i średnim zawodowym, a także bezrobotni pozostający bez pracy do 6 miesięcy.

4.1.3. PROGRAMY RYNKU PRACY

- **szkolenia bezrobotnych**

Urząd pracy inicjuje i organizuje szkolenia dla bezrobotnych i poszukujących pracy. Szkolenia mają na celu zwiększenie szans klientów urzędów pracy na znalezienie i utrzymanie zatrudnienia. Organizowane są zarówno szkolenia grupowe, jak i indywidualne.

W okresie czterech kwartałów 2008 r. na szkolenie skierowanych zostało 308 bezrobotnych. W szkoleniach chętniej uczestniczą mężczyźni – w 2008 roku na szkolenie skierowanych zostało 141 kobiet (45%).

Szkolenie ukończyło 300 bezrobotnych. Największa liczba bezrobotnych ukończyła szkolenie w dziedzinie usług transportowych (16%) i w dziedzinie języków obcych (15%).

Powiatowy Urząd Pracy w Kołobrzegu zorganizował następujące szkolenia:

- pilarz – indywidualne,
- spawacz – 12 osób,
- j. niemiecki + kasjer walutowy - 30 osób,
- prawo jazdy kat D – 4 osoby,
- przewóz rzeczy – indywidualne,
- ABC przedsiębiorczości – 67 osób,
- księgowość gospodarcza z zagadnieniami kadrowo – płacowymi – 18 osób,
- język angielski – 8 osób,
- prawo jazdy kat C – 16 osób,
- j. niemiecki + kasa fiskalna + kasjer walutowy - 6 osób,
- kierowca taxi – indywidualne,
- prawo jazdy kat D – 4 osoby,
- magazynier + wózki widłowe – 21 osób,
- eksploatacja urządzeń elektroenergetycznych do 1 kV – 2 osoby,
- prawo jazdy kat E – 4 osoby,
- malarz budowlany – 10 osób,
- tworzenie stron WWW , obsługa programów graficznych – 5 osób,
- prawo jazdy kat E – 4 osoby,
- operator koparko-ładowarki – 16 osób,
- wizaż i stylizacja paznokci – 15 osób,
- obsługa komputera i fakturowanie – 10 osób,
- przewóz osób – indywidualne,
- kucharz małej gastronomii – 8 osób,
- kurs fryzjerski – 3 osoby,
- prawo jazdy kat C + przewóz rzeczy – 16 osób,
- prawo jazdy kat E + przewóz rzeczy – indywidualne,
- prawo jazdy kat D + przewóz osób – 2 osoby,
- operator dźwigu HDS – indywidualne,
- operator wózków widłowych – 2 osoby,
- ADR – 2 osoby,
- pracowni ochrony II stopnia – 3 osoby,
- pracownik ochrony I stopnia – indywidualne,
- przewodnik wycieczek – indywidualne.

Po szkoleniu pracę podjęło 148 bezrobotnych (67 kobiet), najwięcej osób znalazło zatrudnienie po kursach z języków obcych oraz w zakresie usług transportowych.

W szkoleniach uczestniczyły też osoby niepełnosprawne poszukujące pracy (6 osób).

Efektywność szkoleń przeprowadzonych w 2008 roku na terenie powiatu kołobrzeskiego wyniosła 49%. W trakcie trwania szkoleń część osób rezygnowała, a w ich miejsce wchodzili bezrobotni z listy rezerwowej. Główną przyczyną rezygnacji było podjęcie pracy, a także wyjazd do pracy za granicę, przyczyny losowe, przeprowadzka do innego powiatu.

- **prace interwencyjne**

Prace interwencyjne – mają na celu wsparcie osób będących w szczególnej sytuacji na rynku pracy. W okresie: styczeń – grudzień 2008r. pracę interwencyjną podjęło 15 bezrobotnych.

W lipcu wystąpiło najwięcej podjęć pracy interwencyjnej (33%). W ramach prac interwencyjnych osoby bezrobotne pracowały na następujących stanowiskach: sprzedawca, tokarz, pracownik gospodarczy.

- **roboty publiczne**

W okresie czterech kwartałów 2008 r. w powiecie kołobrzeskim w ramach robót publicznych zatrudnionych zostało 36 bezrobotnych na stanowiskach takich jak: robotnik gospodarczy, pracownik biurowy,. Najwięcej osób bezrobotnych zostało skierowanych do pracy w ramach robót publicznych w miesiącu maju.

- **staże**

Staż jest kierowany do osób młodych, nie mających za sobą z reguły doświadczenia zawodowego lub posiadających bardzo niewielkie doświadczenie. Staż jest bardzo popularnym instrumentem rynku pracy. Chętnie korzystają z niego bezrobotni, pracodawcy i urzędy pracy.

W okresie: styczeń - grudzień 2008 r. na terenie powiatu kołobrzeskiego na staż skierowanych zostało 248 bezrobotnych, najwięcej skierowań wystąpiło w styczniu (22%). Po zakończeniu stażu pracę podjęło 83 osoby. Największym zainteresowaniem wśród stażystów cieszą się miejsca pracy o charakterze biurowym.

- **przygotowanie zawodowe**

Przygotowanie zawodowe w miejscu pracy jest to zdobywanie nowych kwalifikacji lub umiejętności zawodowych poprzez praktyczne wykonywanie zadań zawodowych na stanowisku pracy według ustalonego programu uzgodnionego pomiędzy starostą, pracodawcą i bezrobotnym bez nawiązywania stosunku pracy.

Na terenie powiatu kołobrzeskiego w ramach przygotowania zawodowego w okresie: styczeń – grudzień 2008 r. skierowano 44 osoby bezrobotne. Najwięcej osób bezrobotnych zostało skierowanych w kwietniu 2008 r. – 25%.

W ramach przygotowania zawodowego bezrobotni pracowali na takich stanowiskach jak: pomoc kuchenna, pokojowa, pedagog, kelner-recepcjonista, pracownik biurowy, aspirant prac socjalnych, doradca, technik fizjoterapii.

- **prace społecznie użyteczne**

Osoby zarejestrowane jako bezrobotne i nie posiadające prawa do zasiłku mogą zostać skierowane do wykonywania prac społecznie użytecznych. Prace społecznie użyteczne odbywać się mogą jedynie w miejscu zamieszkania lub pobytu osoby bezrobotnej.

W okresie: styczeń - grudzień 2008 r. na terenie powiatu kołobrzeskiego do prac społecznie użytecznych skierowano 286 osób bezrobotnych, najwięcej na terenie miasta Kołobrzeg , gminy Rymań i gminy Gościno. W ramach prac społecznie użytecznych bezrobotni sprzątają boiska, tereny zielone, przycinają krzewy, panie opiekują się dziećmi w świetlicy, piorą i szyją sportowcom stroje, opiekują się osobami starszymi. Gminy zaopatrują bezrobotnych w niezbędny do pracy sprzęt i odzież ochronną.

PROGRAMY FINANSOWANE ZE ŚRODKÓW EUROPEJSKIEGO FUNDUSZU SPOŁECZNEGO:

„Wygr@jmy Przyszłość” – program realizowany w ramach EFS w okresie od 01.01.2008r. do 31.12.2008r. Głównym celem programu było ograniczenie bezrobocia i promocji samozatrudnienia.

W ramach programu organizowane były:

1. Staże dla 45 osób

2. Prace interwencyjne dla 5 osób
3. Jednorazowe środki na podjęcie działalności gospodarczej dla 35 osób
4. Szkolenia dla 172 osób w zakresie:
 - ✚ Kierowca kat.C z uzyskaniem uprawnień na przewóz osób
 - ✚ Spawacz II metody
 - ✚ Stylizacja paznokcia z elementami kosmetyki
 - ✚ Księgowość z elementami kadr i płac
 - ✚ Język niemiecki z obsługą komputera, kasy walutowej i fakturowania
 - ✚ Kurs kucharski
 - ✚ Magazynier z obsługą komputera i wózka widłowego
 - ✚ Obsługa urzędzeń budowlanych
 - ✚ Obsługa komputera z fakturowaniem
 - ✚ Tworzenie stron WWW dla
 - ✚ Kierowca kat.D z uzyskaniem uprawnień na przewóz rzeczy
 - ✚ Pracownik ochrony licencji I i II stopnia
 - ✚ Język angielski

Program zakładał objęciem ok. 257 osób bezrobotnych zarejestrowanych w Powiatowym Urzędzie Pracy w Kołobrzegu.

Całkowity koszt projektu wynosi 1 446 600,00 zł, w tym wkład własny w wysokości 19 000,00zł

II. PROGRAMY REALIZOWANE Z REZERWY MARSZAŁKA WOJEWÓDZTWA:

1. SZKOLENIE NA ŻYCZENIE

Program skierowany był do osób bezrobotnych zarejestrowanych w Powiatowym Urzędzie Pracy w Kołobrzegu, którzy chcieli podwyższyć swoje kwalifikacje i uzyskać dodatkowe umiejętności niezbędne na rynku pracy.

Program miał na celu:

- Zmotywowanie, zaktywizowanie osób bezrobotnych do dokonania samodzielnego wyboru szkolenia, które pozwoli uzyskać kwalifikacje zwiększające powrót na rynek pracy
- Uzyskanie, uzupełnienie lub doskonalenie umiejętności i kwalifikacji zawodowych osób bezrobotnych
- Zwiększenie dostępu do szkoleń
- Zwiększenie atrakcyjności na rynku pracy beneficjentów szkoleń

- Zwiększenie możliwości uzyskania pracy, szczególnie uznanych za deficytowe w województwie zachodniopomorskim

**Program zakładał objęciem aktywizacją 30 osób bezrobotnych zarejestrowanych w Powiatowym Urzędzie Pracy w Kołobrzegu.
Całkowity koszt programu wynosi: 120 000,00 zł**

2. Akcja –Dotacja

Program skierowany był do osób bezrobotnych zarejestrowanych w Powiatowym Urzędzie Pracy w Kołobrzegu, którzy chcą uzyskać jednorazowe środki na rozpoczęcie działalności gospodarczej.

Program miał na celu:

- Zmotywowanie, zaktywizowanie osób bezrobotnych do samozatrudnienia poprzez kompleksową pomoc w założeniu własnej firmy
- Promowanie wśród osób bezrobotnych idei przedsiębiorczości
- Powstanie nowych konkurencyjnych firm

Wytypowane osoby do programu zostały objęte kompleksowym wsparciem w zakresie doradztwa, szkolenia z zakresu „ABC przedsiębiorczości” i pomocy w trakcie prowadzenia działalności.

**Program zakładał objęciem aktywizacją 13 osób bezrobotnych zarejestrowanych w Powiatowym Urzędzie Pracy w Kołobrzegu.
Całkowity koszt programu wynosi: 208 000,00 zł.**

4.2. AKTYWNE WSPARCIE FINANSOWE

- **dotatki aktywizacyjne**

Osoba bezrobotna posiadająca prawo do zasiłku dla bezrobotnych, która podejmie zatrudnienie, może złożyć wniosek o przyznanie dodatku aktywizacyjnego. Dodatek aktywizacyjny przyznawany jest od dnia złożenia wniosku, po udokumentowaniu podjęcia zatrudnienia lub wykonywania innej pracy zarobkowej oraz wysokości osiąganego wynagrodzenia.

W 2008 dodatki przyznano i wypłacono 193 osobom. Wnioski o dodatki aktywizacyjne złożyły osoby, które podjęły zatrudnienie lub inną pracę zarobkową z własnej inicjatywy.

Wysokość dodatku aktywizacyjnego wynosi aktualnie 275,90 zł brutto miesięcznie, tj. w wysokości do 30% zasiłku podstawowego. Okres wypłaconego zasiłku dla jednej uprawnionej osoby wyniósł średnio 3 miesiące – jest to uzależnione od ilości pozostałego do wykorzystania zasiłku dla bezrobotnych.

- **dotacje na rozpoczęcie działalności gospodarczej**

Osoba bezrobotna zarejestrowana w urzędzie pracy, która myśli o założeniu własnej firmy, może wystąpić do urzędu pracy o przyznanie jednorazowo środków na rozpoczęcie własnej działalności gospodarczej. Wysokość dotacji nie może przekroczyć 500% przeciętnego wynagrodzenia.

W okresie: styczeń - grudzień 2008 r. z powodu otrzymania dotacji na rozpoczęcie działalności gospodarczej wyrejestrowano 75 bezrobotnych. Kwota dotacji wyniosła średnio 14.000 zł.

Działalność gospodarcza, na którą bezrobotni otrzymali dotację dotyczyła takich branż jak: doradztwo finansowe, handel, nieruchomości, gastronomia, usługi remontowo – budowlane oraz muzyczne, gabinet kosmetyczny, solarium, sklep zoologiczny itp.

Osoba bezrobotna, która otrzymała bezzwrotną dotację na rozpoczęcie działalności gospodarczej traci status osoby bezrobotnej z dniem podjęcia działalności gospodarczej.

- **refundacja kosztów wyposażenia stanowiska pracy**

Starosta ze środków Funduszu Pracy może zrefundować podmiotowi prowadzącemu działalność gospodarczą koszty wyposażenia lub doposażenia stanowiska pracy dla skierowanego bezrobotnego w wysokości określonej w umowie, nie wyższej jednak niż 5-krotnej wysokości przeciętnego wynagrodzenia.

W okresie: styczeń – grudzień 2008 r. na terenie powiatu kołobrzeskiego dzięki refundacji kosztów wyposażenia i doposażenia stanowiska pracy zatrudnienie otrzymało 34 osoby bezrobotne. Bezrobotni zatrudnieni zostali na stanowiskach: sprzedawca, murarz, pomocnik elektromontera, pracownik utrzymania czystości, monter instalacji wodociągowych i kanalizacyjnych, pomocnik ogólnobudowlany, specjalista ds. marketingu i promocji, konsultant, piekarz/ciastkarz, pomoc nauczyciela, hafciarka.

4.3. POZOSTAŁE PROGRAMY URZĘDU PRACY NA RZECZ BEZROBOTNYCH

4.3.1. BEZROBOTNI Z PRAWEM DO ZASIŁKU

W dniu 31 grudnia 2008 r. w powiecie kołobrzeskim zarejestrowanych było 462 bezrobotnych (w tym 259 kobiet) z prawem do zasiłku. Liczba ta w porównaniu do analogicznego okresu 2007 r. zmniejszyła się o 68 osób.

Bezrobotnych z prawem do zasiłku na koniec grudnia 2008 r. przedstawia poniższe zestawienie:

Wyszczególnienie	Bezrobotni z prawem do zasiłku					
	Ogółem		Kobiety		% z prawem do zasiłku	
	grudzień 2007	grudzień 2008	grudzień 2007	grudzień 2008	grudzień 2007	grudzień 2008
Ogółem	530	462	293	259	14	16
M. Kołobrzeg	247	203	136	123	14	15

Gminy, w tym:	283	259	157	136	15	16
G. Dygowo	39	51	23	28	11	18
G. Gościno	35	36	14	17	13	15
G. Kołobrzeg	89	61	54	32	20	20
G. Rymań	33	33	19	9	10	9
G. Siemyśl	21	24	10	12	11	11
G. Ustronie M.	66	58	37	38	28	24

Udział bezrobotnych uprawnionych do pobierania zasiłku wynosił 16% i był wyższy o 2 % od udziału w analogicznym okresie 2007 r.

Procentowy wzrost udziału bezrobotnych z prawem do zasiłku w porównaniu do analogicznego okresu 2007 roku wystąpił w mieście Kołobrzeg (+ 1%), gminie Gościno (+ 2%) i w gminie Dygowo (+ 7%). Największym udziałem bezrobotnych pobierających zasiłek charakteryzuje się gmina Ustronie Morskie (24%) oraz gmina Kołobrzeg (20%).

4.3.2 POSZUKUJĄCY PRACY

W końcu grudnia 2008 r. zarejestrowanych było 40 osób (w tym 19 kobiet) poszukujących pracy. Liczba ta zmniejszyła się o 5 osób w stosunku do analogicznego okresu 2007 roku. Osoby niepełnosprawne poszukujące pracy stanowiły 65%.

5. FUNDUSZ PRACY

Wydatki z Funduszu Pracy w okresie: styczeń – grudzień 2007 r. wyniosły 7.823.041,18 zł, z czego na aktywne formy przeciwdziałania bezrobociu 38%.

Wydatki na aktywne formy przeciwdziałania bezrobociu wyniosły 3.896.067,38 zł., z czego:

- prace interwencyjne	- 32.489,52 zł
- roboty publiczne	- 197.487,43 zł
- staże absolwentów	- 1.203.945,47 zł
- przygotowanie zawodowe	- 166.950,43 zł
- dodatki szkoleniowe	- 32.163,20 zł
- stypendia szkoleniowe	- 24.522,57 zł
- środki na podjęcie działalności gosp.	- 991.746,46 zł
- wyposaż. i doposaż. stanowisk pracy	- 314.943,88 zł
- prace społecznie użyteczne	- 221.045,94 zł.

PODSUMOWANIE

Ogólna charakterystyka rynku pracy w 2008 roku przedstawiała się następująco:

- zmniejszenie liczby zarejestrowanych bezrobotnych o 737 osób w porównaniu z grudniem 2007,
- zmniejszenie udziału kobiet w ogólnej liczbie bezrobotnych (- 5%),
- najbardziej liczne następujące grupy bezrobotnych:
 - 1) w wieku 45-54 – 25,4%,
 - 2) z wykształceniem podstawowym, gimnazjalnym i niepełnym – 32,2%,
 - 3) bez stażu pracy – 28,9%,
 - 4) od 1 do 3 miesięcy pozostawania bez pracy – 35,6%,
- najwięcej ofert pracy złożonych wg rodzaju działalności to:
 - 1) hotele i restauracje
 - 2) handel
 - 3) przetwórstwo
 - 4) działalność usługowa, komunalna
 - 5) budownictwo

Nieprzerwanie wprowadzane są nowatorskie instrumenty, których zadaniem jest minimalizowanie skutków bezrobocia oraz tworzone są programy pobudzające aktywność zawodową na rynku pracy.